



บันทึกข้อความ

ส่วนราชการ กองการเจ้าหน้าที่

ที่ สป ๖๒๔๑๐/๒๔๑

วันที่ ๘ กันยายน ๒๕๖๕

เรื่อง รายงานผลการสำรวจความพึงพอใจของประชาชนต่อการจัดบริการสาธารณสุขของเทศบาลเมืองทับกวาง ประจำปีงบประมาณ ๒๕๖๕

เรียน ผู้อำนวยการกองการเจ้าหน้าที่

เรื่องเดิม

ตามที่เทศบาลเมืองทับกวาง ได้ทดสอบแบบสำรวจความพึงพอใจของประชาชนต่อบริการสาธารณสุขจำนวน ๑๐๐ คน ไปยังประชาชนในเขตเทศบาลโดยสุ่มตัวอย่างชุมชนละ ๓๐ คน เพื่อตอบแบบสำรวจความพึงพอใจ นั้น

ข้อรายงาน

ผลสำรวจความพึงพอใจในภาพรวม ประชาชนส่วนใหญ่ มีความพึงพอใจร้อยละโดยมีค่าเฉลี่ยเท่ากับ ๔.๘๙ คิดเป็น ร้อยละ ๙๗.๘๐ ระดับคะแนน ๑๐ คะแนน

การสำรวจครั้งนี้ มุ่งสำรวจความพึงพอใจของประชาชนผู้รับบริการที่มีต่อการให้บริการของเทศบาลเมืองทับกวางใน ๔ งาน ได้แก่

- ๑) งานด้านป้องกันและบรรเทาสาธารณภัย
- ๒) งานด้านทะเบียนราษฎร
- ๓) งานด้านจัดเก็บรายได้
- ๔) งานด้านกองสวัสดิการสังคม งานสังคมสงเคราะห์

ผลการวิเคราะห์ร้อยละของระดับความพึงพอใจของประชาชนผู้รับบริการที่มีต่อการให้บริการในเทศบาลเมืองทับกวางจำแนกตามงานที่ประชาชนผู้รับบริการติดต่อขอรับบริการจากเทศบาลเมืองทับกวาง

งานที่ให้บริการ	ค่าเฉลี่ยความพึงพอใจ	ระดับความพึงพอใจ	ร้อยละความพึงพอใจ	ระดับคะแนน
งานด้านป้องกันและบรรเทาสาธารณภัย	๔.๘๘	มากที่สุด	๙๗.๖๐	๑๐
งานด้านทะเบียนราษฎร	๔.๙๐	มากที่สุด	๙๘.๐๐	๑๐
งานด้านจัดเก็บรายได้	๔.๘๕	มากที่สุด	๙๗.๐๐	๑๐
งานด้านกองสวัสดิการสังคม งานสังคมสงเคราะห์	๔.๙๑	มากที่สุด	๙๘.๒๐	๑๐
รวม	๔.๘๙	มากที่สุด	๙๗.๘๐	๑๐

จากตารางพบว่าประชาชนผู้รับบริการมีความพึงพอใจในการให้บริการงานต่างๆ จำแนกตามงานที่ให้บริการ โดยเรียงลำดับร้อยละความพึงพอใจจากมากที่สุดไปหาน้อย ได้ดังนี้ งานด้านกองสวัสดิการสังคม งานสังคมสงเคราะห์ ประชาชนผู้รับบริการมีความพึงพอใจอยู่ในระดับมากที่สุด โดยมีค่าเฉลี่ยเท่ากับ ๔.๙๑ คิดเป็นร้อยละ ๙๘.๒๐ ระดับคะแนน ๑๐ คะแนน รองลงมา คือ งานด้านทะเบียนราษฎร มีความพึงพอใจอยู่ในระดับมากที่สุด โดยมีค่าเฉลี่ยเท่ากับ ๔.๙๐ คิดเป็นร้อยละ ๙๘.๐๐ ระดับคะแนน ๑๐ คะแนน งานด้านป้องกันและบรรเทาสาธารณภัย ประชาชนผู้รับบริการมีความพึงพอใจอยู่ในระดับมากที่สุด โดยมีค่าเฉลี่ยเท่ากับ ๔.๘๘ คิดเป็นร้อยละ ๙๗.๖๐ ระดับคะแนน ๑๐ คะแนน และด้านที่มีความพึงพอใจน้อยที่สุด คือ งานด้านจัดเก็บรายได้ ประชาชนผู้รับบริการมีความพึงพอใจอยู่ในระดับมากที่สุด โดยมีค่าเฉลี่ยเท่ากับ ๔.๘๕ คิดเป็นร้อยละ ๙๗.๐๐ ระดับคะแนน ๑๐ คะแนน

ข้อเสนอ


เพื่อให้ผลการสำรวจความพึงพอใจและข้อเสนอแนะของประชาชนเป็นประโยชน์ต่อการพัฒนาเทศบาล เห็นควรดำเนินการ ดังนี้

๑. แจกสำนัก/กอง ทราบ เพื่อนำข้อมูลที่เกี่ยวข้องไปพิจารณาปรับปรุงเพื่อพัฒนาการปฏิบัติงาน
 ๒. แจกให้คณะกรรมการประเมินผลการปฏิบัติราชการของเทศบาลเมืองทับกวาง เพื่อใช้เป็นส่วนหนึ่งในการประเมินผลการปฏิบัติราชการของเทศบาลเมืองทับกวาง ประจำปีงบประมาณ ๒๕๖๕
- จึงเรียนมาเพื่อโปรดพิจารณา

เรียน ปลัดเทศบาล
-เพื่อโปรดทราบ
-ในนามบริหารงาน
ดำเนินการตามเรื่อง



(นางนริศรา ปานดี)
หัวหน้าฝ่ายบริหารและบรรจุแต่งตั้ง รักษาราชการแทน
ผู้อำนวยการกองการเจ้าหน้าที่




(นางสาวณัฏฐ์ทศา สิทธิเสรีประทีป)
ผู้ช่วยนักทรัพยากรบุคคล




(นางสาวกิตติยาภรณ์ ตังทอง)
นักทรัพยากรบุคคลปฏิบัติการ

เรียน นายกเทศมนตรี
- เพื่อโปรดทราบ
- เห็นควรดำเนินการตามเสนอ



(นายชัยพฤกษ์ ฉายพูนทอง)
ปลัดเทศบาล



(นายสมหมาย แดงประเสริฐ)
นายกเทศมนตรีเมืองทับกวาง



รายงานผลการสำรวจ
ความพึงพอใจของประชาชนผู้รับบริการที่มีต่อการให้บริการของ
เทศบาลเมืองทับกวาง อำเภอแก่งคอย จังหวัดสระบุรี
ประจำปีงบประมาณ 2565



ศูนย์วิจัยและพัฒนาการสื่อสารการเมืองและสังคม
มหาวิทยาลัยสุโขทัยธรรมมาธิราช
2565

บทสรุปสำหรับผู้บริหาร

การดำเนินการวิจัยและประเมินความพึงพอใจของผู้รับบริการที่มีต่อการให้บริการในเทศบาลเมืองทับกวาง อำเภอแก่งคอย จังหวัดสระบุรี มีวัตถุประสงค์เพื่อศึกษาระดับความพึงพอใจของผู้รับบริการที่มีต่อการให้บริการของเทศบาลเมืองทับกวางในภาพรวม และเพื่อศึกษาระดับความพึงพอใจของประชาชนผู้รับบริการที่มีต่อการให้บริการของเทศบาลเมืองทับกวาง จำแนกตามงานที่มาขอรับบริการ โดยมีกลุ่มตัวอย่างที่ใช้ในการวิจัย ได้แก่ ผู้รับบริการ จำนวน 100 คน เครื่องมือที่ใช้ในการเก็บรวบรวมข้อมูล คือ แบบสอบถาม วิเคราะห์ข้อมูลโดยใช้โปรแกรมคอมพิวเตอร์สำเร็จรูปทางสถิติ วิเคราะห์หาค่าความถี่ ร้อยละ ค่าเฉลี่ยเลขคณิต และส่วนเบี่ยงเบนมาตรฐาน

ผลการสำรวจ พบว่า

1. ประชาชนผู้รับบริการมีความพึงพอใจต่อการให้บริการของเทศบาลเมืองทับกวางในภาพรวม มีความพึงพอใจอยู่ในระดับมากที่สุด โดยมีค่าเฉลี่ยเท่ากับ 4.89 คิดเป็นร้อยละ 97.80 ระดับคะแนน 10 คะแนน เมื่อพิจารณาเป็นรายด้าน โดยเรียงตามลำดับร้อยละของระดับความพึงพอใจของประชาชนผู้รับบริการ ได้ดังนี้

1.1 ด้านสิ่งอำนวยความสะดวก ประชาชนผู้รับบริการมีความพึงพอใจอยู่ในระดับมากที่สุด โดยมีค่าเฉลี่ยเท่ากับ 4.94 คิดเป็นร้อยละ 98.80 ระดับคะแนน 10 คะแนน

1.2 ด้านช่องทางการให้บริการ ประชาชนผู้รับบริการมีความพึงพอใจอยู่ในระดับมากที่สุด โดยมีค่าเฉลี่ยเท่ากับ 4.88 คิดเป็นร้อยละ 97.60 ระดับคะแนน 10 คะแนน

1.3 ด้านกระบวนการขั้นตอนการให้บริการ ประชาชนผู้รับบริการมีความพึงพอใจอยู่ในระดับมากที่สุด โดยมีค่าเฉลี่ยเท่ากับ 4.87 คิดเป็นร้อยละ 97.40 ระดับคะแนน 10 คะแนน

1.4 ด้านเจ้าหน้าที่ผู้ให้บริการ ประชาชนผู้รับบริการมีความพึงพอใจอยู่ในระดับมากที่สุด โดยมีค่าเฉลี่ยเท่ากับ 4.85 คิดเป็นร้อยละ 97.00 ระดับคะแนน 10 คะแนน

2. ประชาชนผู้รับบริการมีความพึงพอใจต่อการให้บริการทั้ง 4 งานของเทศบาลเมืองทับกวาง จำแนกตามงานที่มาขอรับบริการ เรียงตามลำดับดังนี้

2.1 งานด้านกองสวัสดิการสังคม งานสังคมสงเคราะห์ ตามความคิดเห็นของประชาชนผู้รับบริการมีความพึงพอใจอยู่ในระดับมากที่สุด โดยมีค่าเฉลี่ยเท่ากับ 4.91 คิดเป็นร้อยละ 98.20 ระดับคะแนน 10 คะแนน

2.2 งานด้านทะเบียนราษฎร ตามความคิดเห็นของประชาชนผู้รับบริการมีความพึงพอใจอยู่ในระดับมากที่สุด โดยมีค่าเฉลี่ยเท่ากับ 4.90 คิดเป็นร้อยละ 98.00 ระดับคะแนน 10 คะแนน

2.3 งานด้านป้องกันและบรรเทาสาธารณภัย ตามความคิดเห็นของประชาชนผู้รับบริการมีความพึงพอใจอยู่ในระดับมากที่สุด โดยมีค่าเฉลี่ยเท่ากับ 4.88 คิดเป็นร้อยละ 97.60 ระดับคะแนน 10 คะแนน

2.4 งานด้านจัดเก็บรายได้ ตามความคิดเห็นของประชาชนผู้รับบริการมีความพึงพอใจอยู่ในระดับมากที่สุด โดยมีค่าเฉลี่ยเท่ากับ 4.85 คิดเป็นร้อยละ 97.00 ระดับคะแนน 10 คะแนน

ขอรับรองผลการวิเคราะห์ข้อมูล

รองศาสตราจารย์ ดร.วิทยาธร ท่อแก้ว

ผู้อำนวยการศูนย์วิจัยและพัฒนาการสื่อสารการเมืองและสังคม

สารบัญ

	หน้า
บทที่ 1 บทนำ	1
บทที่ 2 ทบทวนวรรณกรรมที่เกี่ยวข้อง	5
บทที่ 3 ระเบียบวิธีการสำรวจ	26
บทที่ 4 ผลการวิเคราะห์ข้อมูล	30
บทที่ 5 สรุปผลการศึกษา และข้อเสนอแนะ	49
บรรณานุกรม	52
ภาคผนวก	54
<u>ภาคผนวก ก.</u> ภาพกิจกรรมการดำเนินงาน	
<u>ภาคผนวก ข.</u> แบบสอบถาม	
<u>ภาคผนวก ค.</u> ตัวอย่างบุคคลที่มีความพึงพอใจต่อการบริการ	
<u>ภาคผนวก ง.</u> รายชื่อคณะผู้วิจัย	

สารบัญตาราง

หน้า

ตารางที่ 4.1	สถานภาพของผู้ให้ข้อมูลส่วนบุคคล.....	31
ตารางที่ 4.2	แสดงค่าเฉลี่ยและค่าส่วนเบี่ยงเบนมาตรฐานระดับความพึงพอใจของประชาชนผู้รับบริการ มีต่อการให้บริการของเทศบาลเมืองทับกวาง ในภาพรวม จำแนกตามงาน.....	33
ตารางที่ 4.3	แสดงค่าเฉลี่ยและค่าส่วนเบี่ยงเบนมาตรฐานระดับความพึงพอใจของประชาชนผู้รับบริการ มีต่อการให้บริการของเทศบาลเมืองทับกวาง ในภาพรวม จำแนกตามด้าน.....	34
ตารางที่ 4.4	แสดงค่าเฉลี่ยและค่าส่วนเบี่ยงเบนมาตรฐานระดับความพึงพอใจของประชาชนผู้รับบริการ มีต่อการให้บริการของเทศบาลเมืองทับกวาง ในงานด้านป้องกันและบรรเทาสาธารณภัย ในภาพรวม.....	35
ตารางที่ 4.5	แสดงค่าเฉลี่ยและค่าส่วนเบี่ยงเบนมาตรฐานระดับความพึงพอใจของประชาชนผู้รับบริการ มีต่อการให้บริการของเทศบาลเมืองทับกวาง ในงานด้านป้องกันและบรรเทาสาธารณภัย ในรายด้าน.....	36
ตารางที่ 4.6	แสดงค่าเฉลี่ยและค่าส่วนเบี่ยงเบนมาตรฐานระดับความพึงพอใจของประชาชนผู้รับบริการ มีต่อการให้บริการของเทศบาลเมืองทับกวาง ในงานด้านทะเบียนราษฎร ในภาพรวม.....	38
ตารางที่ 4.7	แสดงค่าเฉลี่ยและค่าส่วนเบี่ยงเบนมาตรฐานระดับความพึงพอใจของประชาชนผู้รับบริการ มีต่อการให้บริการของเทศบาลเมืองทับกวาง ในงานด้านทะเบียนราษฎร ในรายด้าน.....	39
ตารางที่ 4.8	แสดงค่าเฉลี่ยและค่าส่วนเบี่ยงเบนมาตรฐานระดับความพึงพอใจของประชาชนผู้รับบริการ มีต่อการให้บริการของเทศบาลเมืองทับกวาง ในงานด้านจัดเก็บรายได้ ในภาพรวม.....	41
ตารางที่ 4.9	แสดงค่าเฉลี่ยและค่าส่วนเบี่ยงเบนมาตรฐานระดับความพึงพอใจของประชาชนผู้รับบริการ มีต่อการให้บริการของเทศบาลเมืองทับกวาง ในงานด้านจัดเก็บรายได้ ในรายด้าน.....	42
ตารางที่ 4.10	แสดงค่าเฉลี่ยและค่าส่วนเบี่ยงเบนมาตรฐานระดับความพึงพอใจของประชาชนผู้รับบริการ มีต่อการให้บริการของเทศบาลเมืองทับกวาง ในงานด้านกองสวัสดิการสังคม งานสังคม สงเคราะห์ ในภาพรวม.....	44
ตารางที่ 4.11	แสดงค่าเฉลี่ยและค่าส่วนเบี่ยงเบนมาตรฐานระดับความพึงพอใจของประชาชนผู้รับบริการ มีต่อการให้บริการของเทศบาลเมืองทับกวาง ในงานด้านกองสวัสดิการสังคม งานสังคม สงเคราะห์ ในรายด้าน.....	45
ตารางที่ 4.12	แสดงค่าร้อยละของระดับความพึงพอใจของประชาชนผู้รับบริการที่มีต่อการให้บริการของ เทศบาลเมืองทับกวาง ในภาพรวม และรายด้าน.....	47
ตารางที่ 4.13	แสดงค่าเฉลี่ยความพึงพอใจ ร้อยละความพึงพอใจของประชาชนผู้รับบริการ จำแนกตาม งานที่ประชาชนผู้รับบริการติดต่อขอรับบริการจากเทศบาลเมืองทับกวาง.....	48

บทที่ 1 บทนำ

1.1 ความเป็นมา

กระบวนการมีส่วนร่วมทางการเมือง เศรษฐกิจ สังคมของภาคประชาชน นับเป็นองค์ประกอบหนึ่งของการขับเคลื่อนระบอบประชาธิปไตยให้เกิดความเข้มแข็ง มีเสถียรภาพ โดยเฉพาะปัจจุบันอำนาจการตัดสินใจทางการเมืองที่ภาคประชาชนต่างก้าวเข้ามามีบทบาทมากขึ้น ซึ่งสะท้อนถึงสิทธิเสรีภาพ ความเสมอภาค และภารดรภาพนั้นเป็นของประชาชน โดยประชาชน และเพื่อประชาชน ประกอบกับรัฐธรรมนูญแห่งราชอาณาจักรไทย พุทธศักราช 2560 หมวดที่ 6 แนวนโยบายแห่งรัฐ มาตรา 78 ที่ได้บัญญัติให้ รัฐพึงส่งเสริมให้ประชาชนและชุมชนมีความรู้ความเข้าใจที่ถูกต้องเกี่ยวกับการปกครองระบอบประชาธิปไตยอันมีพระมหากษัตริย์ทรงเป็นประมุข และมีส่วนร่วมในการพัฒนาประเทศด้านต่าง ๆ การจัดทำบริการสาธารณะทั้งในระดับชาติและระดับท้องถิ่น การตรวจสอบการใช้อำนาจรัฐ การต่อต้านการทุจริตและประพฤติมิชอบ รวมตลอดทั้งการตัดสินใจทางการเมือง และการอื่นใดบรรดาที่อาจมีผลกระทบต่อประชาชนหรือชุมชน

ภายใต้บทบัญญัติแห่งรัฐธรรมนูญแห่งราชอาณาจักรไทย พุทธศักราช 2560 ที่ให้ความสำคัญกับการมีส่วนร่วมของประชาชนในการพัฒนาท้องถิ่นตามที่ได้กล่าวไว้แล้วนั้น ยังให้ความสำคัญเรื่องการกระจายอำนาจการปกครองผ่านองค์กรปกครองส่วนท้องถิ่นในหมวดที่ 14 มาตรา 250 วรรค 5 ที่กำหนดสาระสำคัญไว้ว่า ให้องค์กรปกครองส่วนท้องถิ่นมีอิสระในการบริหาร การจัดทำบริการสาธารณะ การส่งเสริมและสนับสนุนการจัดการศึกษา การเงินและการคลัง และการกำกับดูแลองค์กรปกครองส่วนท้องถิ่นซึ่งต้องทำเพียงเท่าที่จำเป็นเพื่อการคุ้มครองประโยชน์ของประชาชนในท้องถิ่นหรือประโยชน์ของประเทศเป็นส่วนรวม การป้องกันการทุจริต และการใช้จ่ายเงินอย่างมีประสิทธิภาพ โดยคำนึงถึงความเหมาะสมและความแตกต่างขององค์กรปกครองส่วนท้องถิ่นแต่ละรูปแบบ และต้องมีบทบัญญัติเกี่ยวกับการป้องกันการขัดกันแห่งผลประโยชน์ และการป้องกันการก้าวก่ายการปฏิบัติหน้าที่ของข้าราชการส่วนท้องถิ่นด้วย อย่างไรก็ตาม ด้วยความสำคัญกระบวนการมีส่วนร่วมของประชาชน ซึ่งมีความสอดคล้องกับบทบาทการกระจายอำนาจให้องค์กรปกครองส่วนท้องถิ่นตัดสินใจในกิจกรรมของท้องถิ่นได้เอง ภายใต้กรอบของรัฐธรรมนูญนั้น นับเป็นกลไกสำคัญที่ส่งเสริมสนับสนุนให้ระบอบประชาธิปไตยของประเทศไทยมีความก้าวหน้าในระดับหนึ่ง ซึ่งลิขิต ธีรเวคิน (2553: 402 – 410) ได้ให้ความเห็นอย่างน่าสนใจว่า การมีส่วนร่วมทางการเมืองของประชาชนตามรัฐธรรมนูญ ในบทบาททางการเมืองภาคประชาชนนั้นสามารถจำแนกได้ คือ

1) การมีส่วนร่วมในฐานะที่เป็นสิทธิขั้นมูลฐานของมนุษย์ในฐานะที่เป็นพลเมืองของชาติ ได้แก่ สิทธิความชอบธรรมที่จะมีส่วนร่วมในการแสดงความคิดเห็น การคัดค้าน การวิพากษ์วิจารณ์ เป็นต้น

2) การมีส่วนร่วมของประชาชนโดยหน้าที่ในฐานะที่เป็นพลเมืองที่อยู่ภายใต้กรอบกฎหมายหมายถึงประชาชนทุกคนที่อยู่ในหน่วยการเมืองที่มีสิทธิเสรีภาพที่จะมีส่วนร่วมทางการเมืองย่อมมีหน้าที่ที่จะปฏิบัติภารกิจบางอย่างในลักษณะของการมีส่วนร่วมตามบทบัญญัติของกฎหมาย

3) สิทธิของประชาชนในการมีส่วนร่วมทางการเมืองตามบทบัญญัติที่มีไว้ในรัฐธรรมนูญ ประกอบด้วย ประชาชนมีหน้าที่ไปเลือกตั้ง การติดตามการทำงานของฝ่ายนิติบัญญัติ ฝ่ายบริหาร ฝ่ายตุลาการ องค์การอิสระตามกฎหมายรัฐธรรมนูญ

4) รัฐมีหน้าที่และมีส่วนเปิดโอกาสให้ประชาชนมีส่วนร่วมทางการเมือง คือ หน้าที่ของรัฐที่จะเปิดโอกาสและส่งเสริมให้ประชาชนมีส่วนร่วมว่าด้วยแนวนโยบายพื้นฐานแห่ง

ด้วย เจตนารมณ์ของการกระจายอำนาจการปกครองที่กำหนดไว้ในกฎหมายรัฐธรรมนูญแห่งราชอาณาจักรไทยฉบับต่างๆ ดังที่ได้อธิบายไว้เบื้องต้นนั้น ก็เพื่อให้หน่วยงานองค์กรปกครองส่วนท้องถิ่น ทั้งในระดับองค์การบริหารส่วนจังหวัด เทศบาล องค์การบริหารส่วนตำบล มีศักยภาพหรือขีดความสามารถในการตัดสินใจในกิจกรรมของท้องถิ่นและการบริหารจัดการตนเองด้านการพัฒนาเศรษฐกิจ สังคม ระบบสาธารณสุข ปลอดภัย และสาธารณูปการ โครงสร้างพื้นฐานได้ทั่วถึง ซึ่งการตัดสินใจและการบริหารจัดการ ต้องให้ความสำคัญกระบวนการมีส่วนร่วมของภาคประชาชน ได้เข้ามามีส่วนร่วมการตัดสินใจ และติดตามการบริหารจัดการหน่วยงานองค์กรปกครองส่วนท้องถิ่นในทุกๆระดับ

ซึ่งปัจจุบันนี้้องค์กรปกครองส่วนท้องถิ่นทั่วประเทศมีจำนวนทั้งสิ้น 7,852 แห่ง และในจังหวัดสระบุรีมีองค์กรปกครองส่วนท้องถิ่น จำนวน 109 แห่ง ประกอบด้วย องค์การบริหารส่วนจังหวัด จำนวน 1 แห่ง เทศบาล จำนวน 38 แห่ง และ องค์การบริหารส่วนตำบล จำนวน 70 แห่ง (<http://www.dla.go.th/work/abt/index.jsp> สืบค้นวันที่ 28 มิถุนายน พ.ศ. 2565) และเทศบาลเมืองทับกวางเป็นหน่วยราชการส่วนท้องถิ่นที่มีสถานะเป็นนิติบุคคล โดยมีภารกิจสำคัญของเทศบาลเมืองทับกวางคืองานพัฒนาท้องถิ่นและงานการให้บริการประชาชน ซึ่งสามารถสรุปสาระสำคัญได้โดยสังเขป ดังนี้คือ มีอำนาจหน้าที่ในการพัฒนาเศรษฐกิจ สังคม วัฒนธรรม และมีอำนาจหน้าที่ภายใต้กฎหมายบังคับ คือ จัดให้มีและบำรุงรักษาทางน้ำและทางบก รักษาความสะอาดของถนน ทางน้ำ และพื้นที่สาธารณะ การกำจัดมูลฝอยสิ่งปฏิกูล ป้องกันและระงับโรคติดต่อ ส่งเสริมการศึกษา ศาสนา วัฒนธรรม การคุ้มครอง ดูแลบำรุงรักษาทรัพยากรธรรมชาติและ การส่งเสริมพัฒนาสตรี เด็ก เยาวชน ผู้สูงอายุ ผู้พิการ เป็นต้น

จากลักษณะงานดังกล่าวข้างต้นของเทศบาลเมืองทับกวางมีภารกิจที่ครอบคลุมในทุกด้านโดยการให้บริการแก่ประชาชนในพื้นที่ซึ่งเป็นงานบริการขั้นพื้นฐาน อาทิ การให้บริการด้านสาธารณสุข ปลอดภัย สาธารณูปการ การพัฒนาโครงสร้างพื้นฐาน เช่น ถนน ไฟฟ้าส่องสว่างทาง ระบบประปา การจัดเก็บขยะมูลฝอย การบำรุงรักษาถนนให้มีสภาพการใช้งานที่สมบูรณ์ ฯลฯ และการให้บริการประชาชนในพื้นที่เฉพาะเรื่องที่ถูกกฎหมายกำหนดและส่วนใหญ่ประชาชนเดินทางมาติดต่อราชการกับทางเทศบาลเมืองทับกวางด้วยตนเอง อาทิ การเสียภาษี การยื่นคำร้องการขออนุญาตการปลูกสร้าง การรับเรื่องราวจ้างทุกซ์ กิจกรรมสังคมสงเคราะห์ การอบรมพัฒนาอาชีพ ตามลำดับ

ดังนั้น จากภารกิจการให้บริการประชาชนของเทศบาลเมืองทับกวางดังกล่าว จึงมีความสำคัญต่อกระบวนการสร้างความรับรู้ ความเข้าใจ ความเชื่อถือที่ประชาชนในระดับพื้นที่ต่างได้รับการและเป็นผู้มีส่วนได้เสียโดยตรงเมื่อมาติดต่อราชการ และเพื่อให้การบริหารงานของเทศบาลเมืองทับกวางได้ขับเคลื่อนงานบริการประชาชนในพื้นที่ได้อย่างมีประสิทธิภาพ เกิดประสิทธิผล ทั้งยังเป็นการสนองนโยบายภาครัฐ และอยู่บนพื้นฐานตามหลักเกณฑ์การบริหารกิจการบ้านเมืองที่ดีของหน่วยราชการ องค์กรปกครองส่วนท้องถิ่นตามพระราชกฤษฎีกาว่าด้วยหลักเกณฑ์และวิธีการบริหารกิจการบ้านเมืองที่ พ.ศ. 2546 คณะผู้วิจัยจึงได้ทำการสำรวจระดับความพึงพอใจของประชาชนผู้รับบริการที่มีต่อการให้บริการของ

เทศบาลเมืองทับกวางอำเภอแก่งคอย จังหวัดสระบุรี เพื่อนำผลการสำรวจดังกล่าวไปใช้ในการวางแผน และพัฒนางานให้บริการกับประชาชนด้านต่าง ๆ ในพื้นที่ให้เกิดประสิทธิภาพ และประสิทธิผลที่แท้จริงต่อไป

1.2 วัตถุประสงค์ของการวิจัย

1.2.1 เพื่อศึกษาระดับความพึงพอใจของประชาชนผู้รับบริการที่มีต่อการให้บริการของเทศบาลเมืองทับกวางในภาพรวม

1.2.2 เพื่อศึกษาระดับความพึงพอใจของประชาชนผู้รับบริการที่มีต่อการให้บริการของเทศบาลเมืองทับกวางจำแนกตามงานที่มาขอรับบริการ

1.3 ขอบเขตของการวิจัย

1.3.1 ขอบเขตด้านเนื้อหา

การสำรวจครั้งนี้ มุ่งสำรวจความพึงพอใจของประชาชนผู้รับบริการที่มีต่อการให้บริการของเทศบาลเมืองทับกวางใน 4 งาน ได้แก่

- 1) งานด้านป้องกันและบรรเทาสาธารณภัย
- 2) งานด้านทะเบียนราษฎร
- 3) งานด้านจัดเก็บรายได้
- 4) งานด้านกองสวัสดิการสังคม งานสังคมสงเคราะห์

1.3.2 ขอบเขตด้านประชากร/พื้นที่

การสำรวจครั้งนี้ มุ่งสำรวจจากประชาชนผู้รับบริการจากเทศบาลเมืองทับกวาง จำนวน 19,806 คน (<https://www.tubkwang.go.th> สืบค้นวันที่ 28 มิถุนายน พ.ศ. 2565)

1.3.3 ขอบเขตด้านระยะเวลา

การสำรวจครั้งนี้ เริ่มทำการสำรวจตั้งแต่วันที่ 29 มิถุนายน พ.ศ. 2565 – 30 กันยายน พ.ศ. 2565

1.4 ประโยชน์ที่คาดว่าจะได้รับ

1.4.1 ทราบถึงระดับความพึงพอใจของประชาชนผู้รับบริการที่มีต่อการให้บริการของเทศบาลเมืองทับกวาง ในภาพรวม

1.4.2 ทราบถึงระดับความพึงพอใจของประชาชนผู้รับบริการที่มีต่อการให้บริการของเทศบาลเมืองทับกวาง จำแนกตามงานที่มาขอรับบริการ

1.4.3 ผู้บริหารหน่วยงานที่เกี่ยวข้องสามารถนำผลการศึกษาไปเป็นแนวทางในการพัฒนา นโยบาย และแนวทางในการปฏิบัติงานแก่หน่วยงานที่เกี่ยวข้อง เพื่อปรับปรุงการให้บริการให้มีประสิทธิภาพมากยิ่งขึ้น

1.5 นิยามศัพท์เฉพาะ

1.5.1 เทศบาล หมายถึง เทศบาลเมืองทับกวาง อำเภอแก่งคอย จังหวัดสระบุรี

1.5.2 ความพึงพอใจของผู้รับบริการ หมายถึง ความพึงพอใจของประชาชนผู้รับบริการที่มีต่อการบริการของเทศบาลเมืองทับกวาง แบ่งเป็น 4 ด้าน ได้แก่

1) ด้านกระบวนการขั้นตอนการให้บริการ หมายถึง ความพึงพอใจของประชาชนผู้รับบริการที่มีต่อกระบวนการขั้นตอนการให้บริการต่าง ๆ ได้แก่ การให้บริการเป็นระบบและขั้นตอน มีป้ายแสดงขั้นตอนการให้บริการอย่างชัดเจน มีระยะเวลาการให้บริการที่เหมาะสมกับกิจกรรม/สภาพงานมีการให้บริการเป็นไปตามลำดับก่อน-หลังอย่างยุติธรรม มีอุปกรณ์และเครื่องมือเครื่องใช้ที่ทันสมัยสำหรับให้บริการมีคำแนะนำ/เอกสาร/เจ้าหน้าที่/ป้ายประกาศอย่างเหมาะสม และมีผู้รับความคิดเห็น/รับแบบประเมินการให้บริการ

2) ด้านช่องทางการให้บริการ หมายถึง ความพึงพอใจของประชาชนผู้รับบริการที่มีต่อช่องทางการให้บริการ แบ่งออกเป็นรายชื่อ ได้แก่ มีช่องทางการให้บริการหลากหลายช่องทาง มีป้ายแสดงขั้นตอนการให้บริการอย่างชัดเจน มีช่องทางเลือกการให้บริการที่เหมาะสมกับกิจกรรม/สภาพงานและมีอุปกรณ์และเครื่องมือเครื่องใช้ที่ทันสมัยสำหรับให้บริการ

3) ด้านเจ้าหน้าที่ผู้ให้บริการ หมายถึง ความพึงพอใจของประชาชนผู้รับบริการที่มีต่อเจ้าหน้าที่ผู้ให้บริการ แบ่งออกเป็นรายชื่อ ได้แก่ เจ้าหน้าที่ให้บริการมีความรู้ในงานที่บริการเป็นอย่างดี เจ้าหน้าที่ให้บริการด้วยความยิ้มแย้ม แจ่มใส เจ้าหน้าที่ให้บริการด้วยความกระตือรือร้นและเอาใจใส่ เจ้าหน้าที่ให้บริการด้วยความเสมอภาคตามลำดับก่อน - หลัง เจ้าหน้าที่ให้บริการด้วยความถูกต้องและรวดเร็ว และเจ้าหน้าที่ให้คำแนะนำหรือช่วยตอบข้อซักถามได้เป็นอย่างดี

4) ด้านสิ่งอำนวยความสะดวก หมายถึง ความพึงพอใจของประชาชนผู้รับบริการที่มีต่อสิ่งอำนวยความสะดวกที่มีไว้ให้บริการ แบ่งออกเป็นรายชื่อ ได้แก่ มีป้ายบอกทางหรือป้ายแสดงจุดให้บริการสถานที่ให้บริการมีบรรยากาศที่เหมาะสม โปร่ง โล่ง สะอาด มีสื่อต่าง ๆ เพื่อบริการ เช่น หนังสือพิมพ์ วารสาร โทรทัศน์ ที่นั่ง/บริเวณรอรับบริการเหมาะสมและเพียงพอ มีน้ำดื่มสะอาดและเพียงพอต่อการให้บริการ มีห้องน้ำสะอาดและเพียงพอต่อการให้บริการ การเดินทางมาติดต่อขอรับบริการสะดวก มีที่จอดรถสะดวกสบายและเพียงพอ

1.5.3 งานที่มาติดต่อขอรับบริการ หมายถึง งานที่เทศบาลเมืองทับกวางได้ให้บริการกับประชาชนผู้รับบริการจำนวน 4 งาน ได้แก่

งานที่ 1 หมายถึง งานด้านป้องกันและบรรเทาสาธารณภัย

งานที่ 2 หมายถึง งานด้านทะเบียนราษฎร

งานที่ 3 หมายถึง งานด้านจัดเก็บรายได้

งานที่ 4 หมายถึง งานด้านกองสวัสดิการสังคม งานสังคมสงเคราะห์

บทที่ 2

ทบทวนวรรณกรรมที่เกี่ยวข้อง

ในการวิจัยครั้งนี้ คณะผู้วิจัยมุ่งศึกษาระดับความพึงพอใจของผู้รับบริการที่มีต่อการให้บริการของเทศบาลเมืองทับกวาง จังหวัดสระบุรี ได้ศึกษาเอกสารและงานวิจัยที่เกี่ยวข้องตามลำดับดังนี้

- 2.1 แนวคิด ทฤษฎีที่เกี่ยวข้องกับความพึงพอใจ
- 2.2 แนวคิด ทฤษฎีที่เกี่ยวข้องกับการให้บริการ
- 2.3 แนวคิด ทฤษฎีที่เกี่ยวข้องกับบทบาทขององค์กรปกครองส่วนท้องถิ่น
- 2.4 ข้อมูลพื้นฐานของเทศบาลเมืองทับกวาง
- 2.5 งานวิจัยที่เกี่ยวข้อง

2.1 แนวคิด ทฤษฎีที่เกี่ยวข้องกับความพึงพอใจ

2.1.1 ความหมายความพึงพอใจ

การศึกษาเกี่ยวกับเรื่องความพึงพอใจนั้นโดยทั่วไปมักจะศึกษากับใน 2 มิติ คือ มิติความพึงพอใจของผู้ปฏิบัติงาน (Job Satisfaction) และมิติความพึงพอใจในการรับบริการ (Service Satisfaction) ซึ่งในการศึกษาครั้งนี้จะเป็นในมิติหลัง คือ ความพึงพอใจในการรับบริการ

ดิเรก ฤกษ์หรัย (อ้างถึงในอรรถวรรณ เมฆทัศน์, 2543: 4) กล่าวว่า ความพึงพอใจหมายถึงทัศนคติในทางบวกของบุคคลที่มีต่อสิ่งใดสิ่งหนึ่ง ซึ่งจะเปลี่ยนแปลงไปเป็นความพึงพอใจในการปฏิบัติต่อสิ่งนั้น

กิติ ปรีดีติลล (อ้างถึงในอรรถวรรณ เมฆทัศน์, 2543: 4) กล่าวว่า ความพึงพอใจ หมายถึงความรู้สึกรับชอบหรือพอใจต่อที่มีในองค์ประกอบ และสิ่งจูงใจในด้านต่าง ๆ ของงานและเขาได้รับการตอบสนองความต้องการของเขาได้

หลุย จำปาเทศ (อ้างถึงในนิภาพรรณ แก้วปัญญา, 2542: 52) กล่าวว่า ความพึงพอใจหมายถึง ความต้องการ (Need) ได้บรรลุเป้าหมายพฤติกรรมที่แสดงออกมาก็จะมีความสุข สังเกตได้จาก สายตา คำพูดและการแสดงออก

อเดย์และแอนเดอร์เซน (A day & Anderson, 1975 อ้างถึงในอนงค์ เอื้อวัฒนา, 2542: 4) ได้ให้ความหมายของ ความพึงพอใจ ว่าหมายถึง ความรู้สึก หรือความคิดเห็นที่เกี่ยวข้องกับทัศนคติของคนที่เกิดจากประสบการณ์ที่ผู้รับบริการเข้าไปในสถานที่ให้บริการนั้น ๆ และประสบการณ์นั้นเป็นไปตามความคาดหวังของผู้รับบริการ ซึ่งความพึงพอใจมากหรือน้อยขึ้นอยู่กับปัจจัยที่แตกต่างกัน

มอร์ส (Mors อ้างถึงในณรงค์ อุดมศรี, 2542) กล่าวว่า ความพึงพอใจ หมายถึง ทุกสิ่งทุกอย่างที่สามารถลดความตึงเครียดของบุคคลให้น้อยลงได้ ถ้าความตึงเครียดมีมาก ก็จะทำให้เกิดความไม่พึงพอใจซึ่งความตึงเครียดนี้ มีผลมาจากความต้องการของมนุษย์ หากมนุษย์มีความต้องการมากก็จะเกิดปฏิกิริยาเรียกร้อง แต่ถ้าเมื่อใดความต้องการได้รับการตอบสนองก็จะทำให้เกิดความพึงพอใจ

สุวัฒนา ไบเจริญ (2540: 12) ได้สรุปความหมายของความพึงพอใจว่า หมายถึง ความรู้สึกที่ดีหรือเจตคติที่ดีของบุคคลที่มีต่อสิ่งนั้น ๆ เมื่อบุคคลอุทิศแรงกายแรงใจและสติปัญญาเพื่อกระทำสิ่งนั้น ๆ

ศรัทธา วุฒิพงษ์ (2542: 12) ได้ให้ความหมายของความพึงพอใจพอสรุปได้ว่า เป็นความรู้สึกที่ดีที่ชอบของบุคคลที่มีต่อสิ่งต่าง ๆ และจะแสดงออกทางพฤติกรรม โดยการพอใจสิ่งใดแล้วก็อยากเข้าร่วมทั้งกายและจิตใจ

จุมพล สัตยาภรณ์ (2542: 9) กล่าวไว้ว่า ความพึงพอใจเป็นองค์ประกอบด้านความรู้สึกด้านทัศนคติ ซึ่งไม่จำเป็นต้องแสดงหรืออธิบายเชิงเหตุผลเสมอไปได้ แต่เป็นเพียงปฏิกิริยาด้านความรู้สึกต่อสิ่งเร้า โดยบ่งบอกทิศทางว่าเป็นไปในลักษณะทิศทางบวก ทิศทางลบ หรือไม่มีปฏิกิริยาต่อสิ่งเร้านั้น

กิตติมา ปรีดีติลล (2534: 321-322 อ้างถึงในวุฒิเกร ดวงพิกุล, 2551: 6) กล่าวไว้ว่า ความพึงพอใจ หมายถึง ความรู้สึกชอบหรือพอใจ ที่มีต่อองค์ประกอบและสิ่งจูงใจในด้านต่าง ๆ ของงาน และเป็นการได้รับการตอบสนองความต้องการของเขา

สรุปความพึงพอใจจากแนวคิดข้างต้น ซึ่งเป็นความพึงพอใจจากการบริการทั้งองค์การของรัฐและเอกชนในเรื่องต่าง ๆ ดังนี้ คณะผู้วิจัยจึงสรุปความพึงพอใจต่อการให้บริการ คือ ความรู้สึกของบุคคลที่มีต่อความพึงพอใจจากการได้รับผลสำเร็จ ตามความมุ่งหมายหรือความคาดหวังของตนหรือความต้องการของตนเอง ซึ่งในการมีปฏิสัมพันธ์ (Interaction) จะประกอบไปด้วย ผู้ให้บริการ (Man) การจัดการ (Management) การตอบสนองความต้องการของลูกค้า (Customer) ทำให้ลูกค้าเกิดความพึงพอใจปัจจัยที่ทำให้เกิดความพึงพอใจในการบริการ คือ ความรวดเร็ว ว่องไว เมื่อมนุษย์มีความต้องการอาจเป็นทางสรีระ เช่น ความหิว เมื่อเขาได้รับประทานอาหารทันทีด้วยบริการที่รวดเร็ว ทำให้ความทุกข์จากความหิว ความกระวนกระวายหมดไป ความทุกข์ที่เราจะมีก็จะเป็นความสุขแทนที่ ส่วนความพึงพอใจทางด้านจิตใจ เช่น การร้องขอความช่วยเหลือและได้รับการช่วยเหลือโดยเร็ว ผู้ร้องขอจะมีความสุขเมื่อได้รับผลสำเร็จตามที่ตนเองคาดหวังไว้ในเวลาอันรวดเร็ว ความพร้อมเรื่องเวลา อุปกรณ์ สถานที่ หรือบุคคลที่องค์กรได้จัดไว้ให้มีเท่าที่ในการตอบสนองความต้องการ และนโยบายขององค์กรสามารถกำหนดนโยบายได้ตรงกับความต้องการของลูกค้าด้วยความเป็นธรรมในการให้บริการที่เท่าเทียมกันตามลำดับก่อนหลังเมื่อลูกค้ามาติดต่อมีปริมาณมาก เป็นปัจจัยหนึ่งของความพึงพอใจ แต่ปัจจัยที่สำคัญในการสร้างปฏิสัมพันธ์ของบริการ คือ คน (Man) ซึ่งเป็นผู้เสนอและสนองความต้องการให้ลูกค้าได้ตรงความต้องการด้วยใจจริงและพร้อมที่จะให้บริการแก่ลูกค้าด้วยความเต็มใจ (Service Mind)

2.1.2 ขอบข่ายของความพึงพอใจ

โดยทั่วไปการศึกษาเกี่ยวกับความพึงพอใจมักนิยมศึกษากันในสองมิติ คือ ความพึงพอใจของผู้ปฏิบัติงาน (Job Satisfaction) และมิติของความพึงพอใจในการรับบริการ (Service Satisfaction) ซึ่งสามารถขยายความได้ดังต่อไปนี้

การศึกษาความพึงพอใจในงาน (Job Satisfaction) ซึ่งเน้นการประเมินค่าโดยบุคลากรผู้ปฏิบัติงาน ต่อสภาพแวดล้อมภายในและภายนอกของการทำงาน ซึ่งประกอบด้วย

ปัจจัยต่าง ๆ ที่มีอิทธิพลทำให้ความพึงพอใจในงานแตกต่างกันไป เช่น ลักษณะงานที่ทำ ความก้าวหน้า การบังคับบัญชา เพื่อร่วมงาน สวัสดิการและผลประโยชน์เกื้อกูล (สุนทร ศรีมาเสริม และสมชัย โสรจจะ, 2517: 81)

ความพึงพอใจในการรับบริการ (Service Satisfaction) ซึ่งเน้นการประเมินค่าโดยลูกค้า หรือผู้ใช้บริการต่อการจัดบริการเรื่องใดเรื่องหนึ่ง หรือชุดของบริการที่กำหนดขึ้น ซึ่งเป้าหมายของการศึกษาทั้งสองมิตินี้เป็นไปเพื่อค้นหาข้อเท็จจริงในระดับความพึงพอใจและค้นหาเหตุปัจจัยแห่งความพึงพอใจนั้นในกลุ่มเป้าหมายที่แตกต่างกันและต่อชุดของสิ่งเร้าที่แตกต่างกันด้วย

2.2 แนวคิด ทฤษฎีที่เกี่ยวข้องกับการให้บริการ

2.2.1 ความหมายของการบริการ

ตามพจนานุกรมฉบับราชบัณฑิตยสถาน พุทธศักราช 2525 (2539: 463) ได้ให้คำจำกัดความของคำว่า “บริการ” ไว้ว่า การปฏิบัติรับใช้ การให้ความสะดวกต่าง ๆ เช่น ธุรกิจการให้บริการต่าง ๆ คำว่า “การบริการ” ตรงกับภาษาอังกฤษว่า “Service” ในความหมายที่ว่า เป็นการกระทำที่เปี่ยมไปด้วยความช่วยเหลือ การให้ความช่วยเหลือ การดำเนินการที่เป็นประโยชน์ต่อผู้อื่นลักษณะของงานบริการ

1) งานบริการเป็นงานที่มีการผลิตและมีการบริโภคเกิดขึ้นพร้อมกัน คือ ไม่อาจกำหนดความต้องการแน่นอนได้ขึ้นอยู่กับผู้ใช้บริการว่าจะต้องการเมื่อใด และต้องการอะไร

2) งานบริการเป็นงานที่ไม่อาจกำหนดปริมาณล่วงหน้าได้ การมาใช้บริการหรือไม่ขึ้นอยู่กับเงื่อนไขของผู้ใช้บริการ การกำหนดปริมาณงานล่วงหน้าจึงไม่อาจทำได้ นอกจากการคาดคะเนความน่าจะเป็นเท่านั้น

3) งานบริการเป็นงานที่ไม่มีตัวตนสินค้า ไม่มีผลผลิต สิ่งที่ใช้บริการจะได้ คือ ความพึงพอใจ ความรู้สึกคุ้มค่าที่ได้รับบริการ ดังนั้น คุณภาพของงานจึงเป็นสิ่งที่สำคัญมาก

4) บริการเป็นงานที่ต้องการตอบสนองในทันที ผู้ใช้บริการต้องการให้ลงมือปฏิบัติงานในทันที ดังนั้น ผู้ให้บริการจะต้องพร้อมที่จะตอบสนองตลอดเวลาและเมื่อวันเวลาใด ก็ต้องดำเนินการให้แล้วเสร็จตรงตามกำหนดเวลานัด

ชินจิตร แจ้งเจนกิจ (2540: 1 อ้างถึงในวิรัช พงศ์นภารักษ์, 2550: 7) ได้กล่าวว่า การบริการ (service) คือ กิจกรรมหรือการ ดำเนินงานใด ๆ ที่บุคคลในฝ่ายหนึ่งสามารถนำเสนอให้กับบุคคลอื่น โดยกิจกรรมหรือการดำเนินงานนั้น ๆ ไม่สามารถจับต้องได้ (intangible) และไม่ก่อให้เกิดกรรมสิทธิ์ในสิ่งของใด ๆ

ปรัชญา จันทราภัย (2542: 11 อ้างถึงในวิรัช พงศ์นภารักษ์, 2550: 7) ได้ให้ทัศนะเกี่ยวกับการให้บริการว่า การให้บริการมีประสิทธิภาพและเป็นประโยชน์ต่อประชาชนมากที่สุด คือ การให้บริการที่ไม่คำนึงถึงตัวบุคคล หรือการให้บริการที่ปราศจากอารมณ์ ไม่มีความชอบพอสนใจเป็นพิเศษทุกคนได้รับการปฏิบัติเท่าเทียมกันตามหลักเกณฑ์เมื่ออยู่ในสภาพที่เหมือนกัน

อมรา ผูกบุญเขต (2539: 1 อ้างถึงในวิรัช พงศ์นภารักษ์, 2550: 7) ได้ให้ความหมายของงานบริการไว้ว่า คือความสัมพันธ์ระหว่างมนุษย์ซึ่งมีเงื่อนไขแห่งการให้ทั้งทางรูปธรรมและนามธรรมในเชิงความสะดวกรวดเร็ว ถูกต้องและด้านอรรถาธิบายเป็นพื้นฐาน

สุภาพร คำหมื่น (2544: 5 อ้างถึงในวิรัช พงศ์นภารักษ์, 2550: 8) การบริการ หมายถึง กิจกรรมหรือผลประโยชน์ที่ฝ่ายหนึ่งได้เสนอขายให้กับอีกฝ่ายหนึ่ง โดยที่ผู้รับบริการไม่ได้ครอบครองการบริการนั้น ๆ อย่างเป็นรูปธรรม และกระบวนการให้บริการอาจจะเกิดพร้อมกับการจำหน่ายผลิตภัณฑ์หรือไม่ก็ตามการบริการจึงเปรียบเสมือนผลิตภัณฑ์ที่มีความเป็นนามธรรม ไม่สามารถจับต้องได้เหมือนสินค้าทั่ว ๆ ไป

ศิริวรรณ เสรีรัตน์ (2538: 215 อ้างถึงในวิรัช พงศ์นภารักษ์, 2550: 8) ให้ความหมายของการบริการไว้ว่า การบริการเป็นกิจกรรมผลประโยชน์ หรือความพึงพอใจที่สนองความต้องการแก่ลูกค้าซึ่งถือเป็นผลิตภัณฑ์ที่ไม่สามารถจับต้องได้

สรุป การบริการ หมายถึง กิจกรรมหรือการดำเนินงานใด ๆ ที่บุคคล หรือกลุ่มบุคคล นำเสนอให้กับประชาชนหรือผู้มารับบริการโดยไม่คำนึงถึงตัวบุคคล หรือการให้บริการที่ปราศจากอารมณ์

ไม่มีความชอบพอใจเป็นพิเศษ ทุกคนได้รับการปฏิบัติเท่าเทียมกันตามหลักเกณฑ์เมื่ออยู่ในสภาพที่เหมือนกัน โดยที่ผู้รับบริการไม่ได้ครอบครองการบริการนั้น ๆ อย่างเป็นรูปธรรม

2.2.2 หลักการให้บริการประชาชน

การให้บริการเป็นหน้าที่สำคัญในการบริหารงานของภาครัฐ โดยเฉพาะในลักษณะงานที่ต้องมีการติดต่อสัมพันธ์กับประชาชน หรือผู้รับบริการโดยตรง โดยหน่วยงานและเจ้าหน้าที่ผู้ให้บริการมีหน้าที่ในการส่งต่อการบริการ (Delivery Service) ให้แก่ผู้รับบริการซึ่งมีนักวิชาการหลายท่านได้ให้แนวคิดเกี่ยวกับการบริการสาธารณะไว้ ดังนี้

การบริการประชาชน (Public Service Delivery) หมายถึง การที่หน่วยงานภาครัฐได้กระจายสินค้าสาธารณะออกไปให้กับประชาชนในสังคมเพื่อความเป็นอยู่ที่ดีขึ้น

เคสและเดเนท์ (Cass and Danet อ้างถึงในโสภณ พิงชัย, 2537: 23) มีความเห็นว่าการให้บริการควรยึดหลักปฏิบัติ ดังนี้

1) ควรให้การบริการเฉพาะเรื่องเท่านั้น หมายถึงการติดต่อสื่อสารระหว่างผู้ให้บริการและผู้รับบริการ

2) ควรจะจำกัดเฉพาะเรื่องงานเท่านั้น ผู้ให้บริการไม่ควรนำเรื่องส่วนตัวที่นอกเหนือจากงานในหน้าที่มาเกี่ยวข้อง

3) ควรให้บริการอย่างเสมอภาคและเท่าเทียมกัน

ปรัชญา เวสารัชช์ (2540: 51) กล่าวว่า การให้บริการของรัฐนั้น จะต้องคำนึงถึงสิ่งต่อไปนี้

1) การให้บริการที่เป็นที่พึงพอใจแก่สมาชิกในสังคม ความพึงพอใจเป็นสิ่งที่วัดได้ยากหรือให้คำจำกัดความยาก แต่อาจกล่าวได้อย่างกว้าง ๆ ถึงองค์ประกอบที่ทำให้เกิดความพึงพอใจ

2) การให้บริการที่เท่าเทียมแก่สมาชิกในสังคม

3) การให้บริการในเวลาที่เหมาะสม

4) การให้บริการโดยคำนึงถึงความมากน้อย คือ ให้บริการไม่มากหรือน้อยเกินไป

5) การให้บริการโดยมีการปรับปรุงให้ทันกับความเปลี่ยนแปลงอยู่เสมอ

6) การให้บริการโดยมีความรับผิดชอบต่อประชาชนเป็นค่านิยมพื้นฐานสำหรับการบริการราชการในสังคมประชาธิปไตย จะต้องทำหน้าที่ภายใต้การขึ้นนำทางการเมืองจากตัวแทนประชาชน และต้องสามารถให้บริการที่มีลักษณะสนองต่อมติมหาชนต้องมีความยืดหยุ่นที่จะปรับเปลี่ยนลักษณะงานหรือการให้บริการที่สามารถตอบสนองความต้องการที่เปลี่ยนแปลงได้มากที่สุด

2.2.3 คุณภาพบริการ

คณะที่ปรึกษา คณะสถิติประยุกต์ สถาบันบัณฑิตพัฒนบริหารศาสตร์ (อ้างถึงในปิยพงษ์ ศรีสมบูรณ์, 2543 ค: 11 - 3) กล่าวว่า ปัจจัยที่มีผลต่อคุณภาพการบริการ ได้แก่

1) ความเชื่อถือได้ของบริการ (Reliability) คือ การบริการได้ถูกต้องโดยเฉพาะเกี่ยวกับการเรียกเก็บเงิน การเก็บรักษาข้อมูลถูกต้องและการให้บริการตามกำหนดเวลาที่ระบุไว้

2) การตอบสนองความต้องการของลูกค้า (Responsiveness) คือการที่ผู้ให้บริการยินดีและมีความพร้อมที่จะให้บริการ รวมทั้งการให้บริการด้วยความรวดเร็วโดยเฉพาะอย่างยิ่งการส่งเอกสารโดยเร็ว และการให้บริการที่ตรงต่อเวลา

3) ความสามารถของผู้ให้บริการ (Competence) คือผู้ให้บริการต้องมีทักษะและความรู้ในการให้บริการ รวมทั้งความรู้และทักษะในการติดต่อกับผู้รับบริการของพนักงานสนับสนุนและความสามารถขององค์กรโดยรวม

4) ความสะดวกในการติดต่อ (Access) รวมทั้งผู้รับบริการสามารถติดต่อบริการได้ทางโทรศัพท์ ไม่ต้องเสียเวลาคอยนาน มีชั่วโมงบริการที่เหมาะสม และที่ให้บริการตั้งอยู่ในที่ที่ลูกค้าติดต่อได้สะดวก

5) ความสุภาพของพนักงาน (Courtesy) รวมทั้งความเคารพนับถือ แสดงความเป็นมิตรต่อผู้รับบริการ รวมทั้งรู้จักรักษาสัมบัติของผู้รับบริการ มีการแต่งกายสะอาดเรียบร้อย

6) ความสามารถในการสื่อสาร (Communication) ใช้ภาษาสุภาพให้ผู้รับบริการเข้าใจได้ง่าย รวมถึงคำแนะนำบอกค่าบริการอย่างชัดเจน

7) ความไว้วางใจได้ของพนักงาน (Credibility) พนักงานต้องมีความซื่อสัตย์ เชื่อถือได้เกี่ยวกับชื่อหน่วยงานที่ให้บริการ

8) ความปลอดภัย (Security) ผู้รับบริการจะต้องปลอดภัย ไม่เสี่ยง หรือสงสัยในเรื่องความปลอดภัยทางกาย ความปลอดภัยทางการเงิน และการรักษาความลับของลูกค้า

9) ความรู้ความเข้าใจลูกค้า (Understanding/Knowing the Customer) ผู้ให้บริการต้องพยายามเข้าใจความต้องการของผู้รับบริการหรือลูกค้าให้ความสนใจลูกค้ารายตัวและรู้จักลูกค้าประจำ

10) สิ่งจับต้องได้ (Tangibles) รวมถึงการแสดงที่เป็นรูปร่างได้ของบริการ รวมทั้งสิ่งอำนวยความสะดวกภายในอาคารสำนักงาน การแต่งกายของพนักงาน การมีเครื่องใช้ในการให้บริการ การมีหลักฐานในการบริการ เช่น มีใบเสร็จ รายการสินค้า และสิ่งอำนวยความสะดวกต่าง ๆ

ความพึงพอใจของประชาชนที่มีต่องานบริการสาธารณะ เป็นการประเมินผลการปฏิบัติงานด้านการให้บริการของงานปกครองส่วนท้องถิ่น ซึ่งมีพื้นฐานมาจากการรับรู้ การส่งมอบบริการที่แท้จริง การประเมินผลแตกต่างกันตามประสบการณ์ของแต่ละบุคคลตามเกณฑ์หรือมาตรฐานที่แต่ละบุคคลตั้งไว้ รวมทั้งการตัดสินใจของบุคคลนั้นด้วย การประเมินผลแยกได้เป็น 2 ด้าน คือ

1) ด้านวัตถุวิสัย (Objectivity) เกิดจากการวัดปริมาณและคุณภาพของบริการ

2) ด้านอัตวิสัย (Subjectivity) เกิดจากการรับรู้และการใช้วิจารณญาณของแต่ละบุคคล

การบริการสาธารณะ หมายถึง การที่บุคคล กลุ่มบุคคลหรือหน่วยงานที่มีอำนาจหน้าที่เกี่ยวข้องกับการให้บริการสาธารณะ ซึ่งอาจเป็นรัฐ หรือเอกชน มีหน้าที่ในการส่งต่อการให้บริการสาธารณะแก่ประชาชน โดยมีจุดมุ่งหมายเพื่อสนองตอบความต้องการของประชาชนโดยรวม

ทิพาวดี เมฆสุวรรณ (2539: 19-20 อ้างถึงในวิรัช พงศ์นภารักษ์, 2550: 8) ได้กล่าวถึงคุณภาพการให้บริการอยู่ที่การให้ หน่วยงานของรัฐสนใจและตอบสนองต่อความต้องการของผู้มารับบริการทั้งในเรื่อง การให้บริการและผลสัมฤทธิ์ของงาน ผู้รับบริการจะทำหน้าที่เป็นผู้ประเมินผล และผู้เสนอแนะความเห็นในการปรับปรุงบริการ เรื่องคุณภาพให้บริการ จะเป็นเรื่องที่มีผลกระทบหรือเกี่ยวข้องโดยตรงกับ ผู้รับบริการมากที่สุด ซึ่งองค์ประกอบของคุณภาพการให้บริการมีดังต่อไปนี้

1. การเข้าถึงความสะดวกในการไปรับบริการ (accessibility and convenience) เช่น สถานที่สามารถไปมาได้สะดวก เวลาเปิดทำการที่เหมาะสม ความพร้อมของเจ้าหน้าที่ในการให้บริการ
2. ความไม่ยุ่งยากหรือง่ายต่อความเข้าใจ (simplicity) เช่น แบบฟอร์มสั้นเข้าใจง่าย ไม่ต้องกรอกข้อมูลซ้ำซ้อน หรือภาษาที่ง่ายไม่สลับซับซ้อน
3. การให้บริการอย่างถูกต้อง (accuracy)
4. การให้บริการที่รวดเร็ว (timeliness)
5. การให้บริการที่ปลอดภัย (safety)

2.3 แนวคิด ทฤษฎีที่เกี่ยวข้องกับบทบาทขององค์กรปกครองส่วนท้องถิ่น

ในการทบทวนถึงแนวคิดบทบาทขององค์กรปกครองส่วนท้องถิ่น คณะผู้วิจัยได้แบ่งเนื้อหาการศึกษาออกเป็น 2 ประเด็นหลัก กล่าวคือ การศึกษาบทบาทขององค์กรปกครองส่วนท้องถิ่นในฐานะองค์กรปกครองส่วนท้องถิ่นตามหลักทฤษฎี และการศึกษาบทบาทขององค์กรปกครองส่วนท้องถิ่นตามกฎหมาย เพื่อวิเคราะห์ถึงความสอดคล้องของหลักการเชิงทฤษฎี กับการบัญญัติไว้ในตัวบทกฎหมาย ตลอดจนช่องว่างระหว่างทฤษฎี และการบัญญัติไว้ตามกฎหมาย

2.3.1 บทบาทขององค์กรปกครองส่วนท้องถิ่นในฐานะองค์กรปกครองส่วนท้องถิ่นตามหลักทฤษฎี ซึ่งบทบาทขององค์กรปกครองส่วนท้องถิ่นนั้นจะต้องมีบทบาทสำคัญอยู่ 5 เรื่องประกอบไปด้วย

1) บทบาทในการสนับสนุนการพัฒนาการเมืองในฐานะที่การปกครองส่วนท้องถิ่นเป็นสถาบันทางการเมืองอย่างหนึ่ง จึงต้องมีบทบาทสำคัญในการสนับสนุนให้เกิดการพัฒนาการเมืองในระบอบประชาธิปไตย

2) บทบาทในการบริหารจัดการให้มีการบริหารสาธารณะ ซึ่งองค์กรปกครองส่วนท้องถิ่นอยู่ในฐานะที่เป็นองค์กรที่มอบหมายภารกิจมาจากรัฐบาลกลาง องค์กรปกครองส่วนท้องถิ่นจะต้องมีหน้าที่ในการจัดให้มีการบริหารสาธารณะที่จำเป็นแก่ประชาชนในท้องถิ่น ซึ่งอาจจะมีแตกต่างกันตามสภาพแวดล้อมและความต้องการของประชาชนในท้องถิ่น อาทิเช่น ชุมชนเมืองจะต้องการการบริหารสาธารณูปโภคขั้นพื้นฐาน อันได้แก่ ไฟฟ้า น้ำประปา การเคหะ การขนส่งมวลชน แต่ในขณะที่ชนบทมีความต้องการเกี่ยวกับการสร้างถนนหนทาง โครงสร้างพื้นฐานต่าง ๆ รวมไปถึงการส่งเสริมด้านอาชีพ การสร้างรายได้ การจัดการศึกษา และสาธารณสุข เป็นต้น

3) บทบาทในการกระตุ้นการพัฒนาท้องถิ่น ซึ่งการปกครองท้องถิ่นจะมีบทบาทสำคัญในการระดมความคิดเห็นจากประชาชนในชุมชน และกระตุ้นให้ท้องถิ่นเกิดการพัฒนาไปในทิศทางที่สอดคล้องกับวิสัยทัศน์ของผู้บริหารท้องถิ่นและประชาชนในท้องถิ่นร่วมกันกำหนด โดยเฉพาะการกระตุ้นให้เกิดการพัฒนาเศรษฐกิจชุมชน โดยเป็นผู้สร้างให้เกิดบรรยากาศในการลงทุนจากภายนอก เช่น การสร้างระบบเครือข่ายถนนที่เชื่อมต่อกับถนนสายหลัก การพัฒนาแหล่งน้ำให้เกิดการอุปโภคและการบริโภคที่เพียงพอ การพัฒนาฝีมือแรงงานในท้องถิ่นที่จะต้องรองรับการลงทุนจากภายนอก หรือส่งเสริมอาชีพที่ทำให้เกิดรายได้แก่ประชาชน รวมถึงกระตุ้นให้เกิดการนำความรู้และภูมิปัญญาในท้องถิ่นมาใช้ให้เกิดประโยชน์แก่ท้องถิ่นเอง เป็นต้น

4) บทบาทในการประสาน ท้องถิ่นนั้นมิได้เป็นอิสระจากปกครองตัวเองโดยสมบูรณ์ ในทางตรงกันข้ามท้องถิ่นกลับจะต้องเป็นตัวประสานให้นโยบายของรัฐบาลกลางนโยบายของท้องถิ่นซึ่งมี

ความใกล้ชิดกับปัญหาสามารถตอบสนองคนในท้องถิ่นได้ อาทิเช่น นโยบายหนึ่งตำบลหนึ่งผลิตภัณฑ์ที่รัฐบาลกลางต้องการเสนอเป็นหนึ่งในนโยบายแก้ไขปัญหาคาความยากจนคณะผู้บริหารท้องถิ่นก็ต้องนำนโยบายนั้นมาส่งเสริมให้เกิดการสร้างอาชีพและสร้างรายได้ของคนในท้องถิ่น เป็นต้น

5) บทบาทในการคุ้มครอง การปกครองส่วนท้องถิ่นจะต้องมีบทบาทในการคุ้มครองปกป้องสิทธิเสรีภาพของประชาชนในท้องถิ่นด้วย อาทิเช่น การตรวจดูแลสุขภาพของประชาชนในพื้นที่ การดูแลเด็กเล็ก ผู้สงวน ผู้ด้อยโอกาสทางสังคม เป็นต้น

ประธาน สุวรรณมงคล (2540: 7) ได้กล่าวว่าการปกครองท้องถิ่นในประเทศต่าง ๆ จะมีบทบาทที่แตกต่างกันออกไปตามลักษณะสภาพแวดล้อมทางการเมือง เศรษฐกิจและสังคม แต่ถึงอย่างไรก็ตามบทบาทใน 5 เรื่องดังกล่าวนี้เป็นบทบาทที่สำคัญในการทำหน้าที่ขององค์กรปกครองส่วนท้องถิ่นในภาพรวมแบบกว้าง ๆ

2.3.2 บทบาทขององค์กรปกครองส่วนท้องถิ่นตามกฎหมาย กฎหมายหรือหรือพระราชบัญญัติที่สำคัญในการบ่งบอกถึงบทบาทสำคัญขององค์กรปกครองส่วนท้องถิ่น มีดังนี้

รัฐธรรมนูญแห่งราชอาณาจักรไทย พุทธศักราช 2550 ได้กล่าวถึงบทบาทอำนาจหน้าที่ขององค์กรปกครองส่วนท้องถิ่นไว้ในมาตรา 272 ที่กล่าวว่า “ภายใต้การบังคับในมาตรา 1 รัฐจะต้องให้ความเป็นอิสระแก่ท้องถิ่นตามหลักการแห่งการปกครองตนเองตามเจตนารมณ์ของประชาชนในท้องถิ่น และส่งเสริมให้องค์กรปกครองส่วนท้องถิ่นเป็นหน่วยงานหลักในการจัดทำบริการสาธารณะ และการมีส่วนร่วมในการตัดสินใจแก้ไขปัญหาในพื้นที่”

นอกจากนี้รัฐธรรมนูญแห่งราชอาณาจักรไทย ปี 2550 ยังได้ระบุถึงอำนาจหน้าที่ขององค์กรปกครองส่วนท้องถิ่นเพิ่มเติมไว้ในมาตรา 274 วรรค1โดยกล่าวว่า “องค์กรปกครองส่วนท้องถิ่นนั้นย่อมมีความเป็นอิสระในการกำหนดนโยบาย การปกครอง การบริหาร การจัดบริการสาธารณะที่มีความหลากหลาย การบริหารงานบุคคล การเงินการคลัง และมีอำนาจหน้าที่ที่เป็นของตนเองโดยเฉพาะ โดยจะต้องคำนึงถึงการพัฒนาของจังหวัดและประเทศเป็นส่วนร่วมด้วย”

นอกนอกจากนั้น 280 และ 281 ได้กล่าวถึงอำนาจหน้าที่ขององค์กรปกครองส่วนท้องถิ่นในด้านสังคม และวัฒนธรรมว่า “องค์กรปกครองส่วนท้องถิ่นย่อมหน้าที่ในการบำรุงรักษาศิลปประเพณี ภูมิปัญญาท้องถิ่น และวัฒนธรรมอันดีของท้องถิ่น องค์กรปกครองส่วนท้องถิ่นย่อมมีสิทธิที่จะจัดการศึกษาอบรม และการฝึกอาชีพตามความเหมาะสมและความต้องการภายในท้องถิ่นนั้น และเข้าไปมีส่วนร่วมในการจัดการศึกษาอบรมของรัฐ โดยคำนึงถึงความสอดคล้องกับมาตรฐานและระบบการศึกษาของชาติ การจัดการศึกษาอบรมภายในท้องถิ่นตามวรรคสอง องค์กรปกครองส่วนท้องถิ่นต้องคำนึงถึงการบำรุงศิลปประเพณี ภูมิปัญญาท้องถิ่น และวัฒนธรรมอันดีของท้องถิ่นด้วย”

ส่วนในมาตรา 281 ได้ระบุบทบาทและอำนาจหน้าที่ขององค์กรปกครองส่วนท้องถิ่นว่า “เพื่อส่งเสริมและรักษาคุณภาพสิ่งแวดล้อม องค์กรปกครองส่วนท้องถิ่นย่อมมีอำนาจหน้าที่ตามกฎหมายบัญญัติกฎหมายตามวรรคหนึ่งอย่างน้อยจะต้องมีสาระสำคัญดังต่อไปนี้

(1) การจัดการ การบำรุงรักษา และการใช้ประโยชน์จากทรัพยากรธรรมชาติและสิ่งแวดล้อมที่อยู่ในเขตพื้นที่

(2) การเข้าไปมีส่วนร่วมในการบำรุงรักษาทรัพยากรธรรมชาติและสิ่งแวดล้อมที่อยู่นอกเขตพื้นที่ เฉพาะในกรณีที่มีผลกระทบต่อดำรงชีวิตของประชาชนในพื้นที่ของตน

(3) การมีส่วนร่วมในการพิจารณาเพื่อริเริ่มโครงการหรือกิจกรรมใดนอกเขตพื้นที่ซึ่งอาจมีผลกระทบต่อคุณภาพสิ่งแวดล้อมหรืออนามัยของประชาชนในพื้นที่”

กล่าวโดยสรุปบทบาทและอำนาจหน้าที่ขององค์กรปกครองส่วนท้องถิ่นซึ่งถือว่าเป็นองค์กรปกครองส่วนท้องถิ่นรูปแบบหนึ่งนั้นรัฐธรรมนูญได้มีการกำหนดขอบข่ายของอำนาจหน้าที่ดังต่อไปนี้ คือ องค์กรปกครองส่วนท้องถิ่นจะต้องมีบทบาทสำคัญในการจัดทำนโยบายสาธารณะกำหนดการพัฒนาโดยอิสระปราศจากการแทรกแซง รวมไปถึงจะต้องมีการให้บริการสาธารณะแก่ประชาชนในพื้นที่ ทั้งการจัดทำสาธารณูปโภคขั้นพื้นฐาน การสร้างงานสร้างรายได้สร้างอาชีพ (ม.272, ม.274)

2.3.3 คุณค่าและความสำคัญของการปกครองท้องถิ่นภายในรัฐสมัยใหม่ การรวมศูนย์อำนาจมีขีดจำกัด เนื่องจากการบริหารปกครองประเทศที่ประกอบไปด้วยประชากรมากมายและพื้นที่อันกว้างไกลโดยรัฐบาลที่ศูนย์กลางแต่เพียงสถาบันเดียวย่อมเป็นสิ่งที่เป็นไปได้ยาก หรือเกิดสภาพของความ “ไม่ประหยัดในเชิงขนาด” (‘diseconomies of scale’) จึงมีความจำเป็นที่จะต้องมีการถ่ายเทอำนาจในทางการเมืองการปกครองให้อยู่ในมือขององค์กรหรือสถาบันที่อยู่นอกศูนย์กลางออกไป ด้วยเหตุนี้คุณค่าและความสำคัญของการปกครองท้องถิ่น มีดังต่อไปนี้ (สิริโฉม พิเชษฐบุญเกียรติ, 2553: 13-15)

1) การปกครองท้องถิ่นช่วยสนองตอบต่อปัญหาและความต้องการของชุมชนภายในท้องถิ่น องค์กรปกครองส่วนท้องถิ่นเป็นหน่วยทางการเมืองการปกครองจำนวนเล็ก ๆ ที่มีมากมายกระจายอยู่ทั่วประเทศ โดยพื้นที่เหล่านั้นย่อมมีความแตกต่างกันไปตามลักษณะทางกายภาพ วัฒนธรรม และวิถีชีวิตของผู้คนในท้องถิ่นนั้น ๆ ทำให้การบริหารและการปกครองที่มีลักษณะของการรวมศูนย์อำนาจอยู่ที่รัฐบาลเพียงแห่งเดียว ไม่สามารถที่จะตอบสนองต่อความต้องการและปัญหาที่เกิดขึ้นภายในชุมชนนั้น ๆ จึงจำเป็นต้องกระจายระบบงานให้มีลักษณะคล่องตัวและปรับตัวให้ยืดหยุ่น นั่นก็คือ การสร้างหน่วยการปกครองที่เรียกว่า องค์กรปกครองส่วนท้องถิ่นเพื่อให้มาจัดทำบริการและแก้ปัญหาของประชาชนในท้องถิ่น และยังจะเป็นการสร้างเสริมความเข้มแข็งให้กับหลักความรับผิดชอบตามระบบประชาธิปไตย (Democratic Accountability)

2) การปกครองท้องถิ่นเป็นโรงเรียนประชาธิปไตยในระดับรากหญ้า ระบบการปกครองท้องถิ่นจะต้องมีการเลือกตั้ง มีระบบพรรคการเมืองระดับท้องถิ่น มีการต่อสู้และการแข่งขันในทางการเมือง ตามวิถีทางและตามกติกา ในที่สุดก็จะทำให้ประชาชนเข้าใจถึงระบบการปกครองตนเอง เข้าใจถึงบทบาทหน้าที่ของแต่ละฝ่ายที่อยู่ภายใต้โครงสร้างทางการบริหาร ไม่ว่าจะฝ่ายนิติบัญญัติและฝ่ายบริหาร และที่สำคัญคือการเข้าใจถึงบทบาทหน้าที่ของประชาชน และในที่สุดจะทำให้เกิดการพัฒนทางการเมืองได้ และการที่ปกครองท้องถิ่นช่วยสร้างเสริมความรู้ความเข้าใจในทางการเมือง ถือได้ว่าเป็นสถาบันฝึกสอนประชาธิปไตยให้ประชาชน

3) สร้างการมีส่วนร่วม (Participation) การมีอยู่ของรัฐบาลในระดับท้องถิ่น หรือในระดับภูมิภาค ย่อมเอื้อต่อประชาชนในการเข้ามามีส่วนร่วมในทางการเมืองได้มากกว่า เป็นการเปิดโอกาสให้ประชาชนได้เข้ามามีส่วนร่วมทางการเมืองในระดับชุมชนของตน และการเข้ามามีการบริหารกิจการสาธารณะต่าง ๆ ภายในชุมชนด้วยตัวเอง จะเป็นผลให้ประชาชนเหล่านี้ได้เรียนรู้และมีประสบการณ์ในทางการเมืองการปกครองตามหลักการปกครองตนเอง และนำไปสู่การเติบโตของ “ความเป็นพลเมือง” ในหมู่ประชาชน

4) สร้างความชอบธรรม (Legitimacy) ความห่างไกลทั้งในทางภูมิศาสตร์และในทางการเมือง ย่อมทำให้การตัดสินใจโดยสถาบันทางการเมืองที่ห่างไกลออกไปจากชุมชนท้องถิ่น อาจจะไม่ได้รับการยอมรับ ในทางตรงกันข้ามหากการตัดสินใจกระทำในระดับชุมชนท้องถิ่น มีแนวโน้มที่จะได้รับการยอมรับและเป็นการสมเหตุสมผลมากกว่า ทำให้การตัดสินใจในทางการเมืองการปกครองนั้นมีความชอบธรรม

5) ดำรงหลักเสรีภาพ (Liberty) หากอำนาจทางการเมืองการปกครองถูกรวบอยู่ที่ศูนย์กลางมากเกินไป เป็นไปได้ที่จะเกิดการใช้อำนาจในทางที่ลิดรอนสิทธิเสรีภาพของปัจเจกบุคคล และสร้างความเสียหายให้กับสังคมโดยรวมได้ง่าย ในทางตรงข้าม การกระจายอำนาจจึงเป็นมรรควิธีหนึ่งในการปกป้องเสรีภาพของปัจเจกบุคคล โดยการให้อำนาจมีการกระจายออกไป อันจะนำไปสู่การสร้างโครงข่ายของการตรวจสอบและถ่วงดุลอำนาจซึ่งกันและกัน (Checks and Balances) ระหว่างศูนย์กลางกับพื้นที่นอกศูนย์กลาง

นอกเหนือจากการให้การอธิบายถึงหลักการและแนวคิดที่เกี่ยวข้องกับการกระจายอำนาจนั้น กระจายอำนาจยังมีจุดอ่อนหรือข้อเสียเช่นเดียวกับการรวมศูนย์อำนาจ มีอยู่ด้วยกัน 4 ประการ ดังนี้

1) ด้านการเมือง การกระจายอำนาจอาจนำไปสู่ภาวะของความไร้เอกภาพและเสถียรภาพในทางการเมืองได้ เช่น กรณีของรัฐเดี่ยว การกระจายอำนาจที่เกิดขึ้นอาจเป็นแรงผลักดันไปสู่ความเป็นสหพันธรัฐ ส่วนประเทศที่เป็นสหพันธรัฐ ความเป็นเอกภาพอาจจะน้อยลงไปอีก ในกลุ่มประเทศที่มีความเป็นเอกภาพที่ต่ำอยู่แล้ว ประกอบไปด้วยกลุ่มชาติพันธุ์ กลุ่มทางศาสนา ที่มีความแตกต่างกันและขัดแย้งกันอยู่แล้ว การกระจายอำนาจอาจทำให้เกิดความไร้เอกภาพในทางการเมืองได้

2) ด้านการคลัง การกระจายอำนาจที่มากเกินไป อาจนำไปสู่ความไร้เสถียรภาพในทางการคลังของประเทศได้ เนื่องจากเมื่อสัดส่วนทางการคลังในภาคสาธารณะส่วนใหญ่อยู่ในระดับท้องถิ่นเป็นการยากที่รัฐบาลกลางจะกำหนดทิศทางและควบคุมระบบการคลังของประเทศโดยรวมได้ และหากการใช้จ่ายของท้องถิ่นต่าง ๆ ปราศจากวินัยในทางการคลัง เช่น การใช้จ่ายอย่างเกินตัว ขณะที่ความสามารถในการจัดเก็บรายได้มีต่ำ จะสร้างปัญหาและเกิดภาวะความไร้เสถียรภาพต่อระบบการคลังของประเทศเป็นอย่างมาก

3) ด้านความเสมอภาค การกระจายอำนาจยิ่งมาก จะนำไปสู่ความแตกต่างและความไม่เท่าเทียมกันระหว่างพื้นที่หรือท้องถิ่นต่าง ๆ ทั้งในทางเศรษฐกิจ การคลัง คุณภาพชีวิต การบริการสาธารณะ เนื่องจากอำนาจในทางการเมืองและการจัดทำบริการสาธารณะ ตลอดจนทรัพยากรทางการบริหาร ขึ้นอยู่กับศักยภาพของท้องถิ่นแต่ละแห่ง ความแตกต่างและไม่เท่าเทียมกันระหว่างท้องถิ่นจึงเกิดขึ้น

4) ด้านปัญหาการใช้ทรัพยากร เมื่อแต่ละชุมชนมีความเป็นอิสระในกรอบของตน การใช้ทรัพยากรภายในประเทศอาจมีแนวโน้มที่จะเป็นไปอย่างไร้เสถียรภาพ เพราะพื้นที่แต่ละแห่งต่างก็ใช้ทรัพยากรไปตามความต้องการและความจำเป็นของตน ทรัพยากรจึงถูกใช้อย่างกระจายและไร้ทิศทาง

จากแนวคิดเกี่ยวกับการกระจายอำนาจกับการปกครองตนเองในระดับท้องถิ่น สรุปแนวคิดได้ว่า การกระจายอำนาจกับการปกครองตนเองในระดับท้องถิ่นก็เพื่อกระจายการปกครองไปยังท้องถิ่น เพื่อให้ท้องถิ่นสามารถปกครองตนเองบนพื้นฐานประชาธิปไตยและต้องให้ท้องถิ่นเห็นความสำคัญและคุณค่าในการปกครองตนเองเพื่อประโยชน์ของท้องถิ่นอย่างแท้จริง โดยการกระจายอำนาจให้แก่

องค์กรปกครองส่วนท้องถิ่นดังกล่าว ไม่ว่าจะมียกระดับที่มากน้อยเพียงใด องค์กรปกครองส่วนท้องถิ่นภายในรัฐเดียวกันยังคงอยู่ภายใต้การกำกับดูแลของรัฐบาลกลางเสมอ

2.4 บริบทที่เกี่ยวข้องกับเทศบาลเมืองทับกวาง อำเภอแก่งคอย จังหวัดสระบุรี

1. ประวัติความเป็นมา

ทับกวาง เป็นชื่อตำบลหนึ่งของอำเภอแก่งคอย ซึ่งแต่เดิมเรียกว่า บ้านลาว พอทางการประกาศใช้พระราชบัญญัติปกครองท้องถิ่น พ.ศ. 2457 กำหนดเขตอำเภอแก่งคอยขึ้น จึงได้มีการแบ่งการปกครองระดับตำบล ออกเป็นหมู่บ้าน แหล่งที่เคยมีประชากรหนาแน่นมากแห่งแรก คือ “บ้านลาว” ซึ่งเป็นหมู่บ้านที่มีเชื้อสาย บรรพบุรุษที่สืบเนื่องมาจากลาวอพยพที่พระเจ้ากรุงธนบุรีโปรดเกล้าฯ ให้ต้อนรับมาจากนครเวียงจันทน์

ต่อมา เริ่มมีราษฎรมากขึ้นในสมัยรัชการที่ 3 จนกระทั่งถึงรัชการที่ 5 สมเด็จพระบรมโอรสาธิราชฯ รัชกาลที่ 3 แห่งสยามได้ประกาศให้ขึ้นเป็นหมู่บ้านชื่อว่า “บ้านลาว” แต่ต่อมาชื่อดังกล่าวนี้เห็นว่า เป็นชื่อที่อาจก่อให้เกิดการแบ่งแยกชนชั้นขึ้นจึงได้เปลี่ยนชื่อหมู่บ้านเสียใหม่จากหมู่บ้านลาวเป็น “หมู่บ้านทับกวาง” และต่อมาได้มีประกาศให้ขึ้นเป็นตำบลชื่อว่า “ตำบลทับกวาง” จนกระทั่งได้มีการประกาศกระทรวงมหาดไทย เมื่อวันที่ 15 กุมภาพันธ์ พุทธศักราช 2515 ให้จัดตั้งขึ้นเป็นสุขาภิบาลทับกวาง

สุขาภิบาลทับกวาง เจริญเติบโตขึ้นเรื่อย ๆ และได้มีพระราชบัญญัติเปลี่ยนแปลงฐานะสุขาภิบาลขึ้นมาเป็นเทศบาลเมื่อวันที่ 25 พฤษภาคม 2542 เรียกว่า เทศบาลตำบลทับกวาง เทศบาลตำบลทับกวาง ได้ยกฐานะจากสุขาภิบาลขึ้นมาเป็นเทศบาล เมื่อวันที่ 25 พฤษภาคม 2542 มีการปกครองระบอบประชาธิปไตยด้วยการบริหารราชการส่วนท้องถิ่น และมีการเปลี่ยนแปลงฐานะจากเทศบาลตำบลทับกวางเป็นเทศบาลเมืองทับกวาง เมื่อวันที่ 20 สิงหาคม 2555

2. ด้านกายภาพ

2.1 ที่ตั้ง

ที่ตั้งสำนักงานเทศบาลเมืองทับกวาง ตำบลทับกวางตั้งอยู่ทางทิศตะวันออกของอำเภอแก่งคอย ห่างจากตัวอำเภอประมาณ 10 กิโลเมตร และตั้งอยู่ทางทิศตะวันออกเฉียงเหนือของจังหวัดสระบุรี โดยอยู่ห่างจากจังหวัดสระบุรีประมาณ 22 กิโลเมตร

อาณาเขต ตำบลทับกวางมีพื้นที่ทั้งหมด 101 ตารางกิโลเมตร และมีเขตติดต่อกับตำบลและอำเภอใกล้เคียง ดังนี้

- ทิศเหนือ	ติดต่อกับ	ตำบลท่าคล้อ	อำเภอแก่งคอย
- ทิศใต้	ติดต่อกับ	ตำบลชำผักแพว	อำเภอแก่งคอย
- ทิศตะวันออก	ติดต่อกับ	ตำบลมิตรภาพ	อำเภอมวกเหล็ก
- ทิศตะวันตก	ติดต่อกับ	ตำบลตาลเดี่ยวและตำบลบ้านป่า	อำเภอแก่งคอย

2.2 ลักษณะภูมิประเทศ

สภาพภูมิประเทศและภูมิอากาศ พื้นที่ของเทศบาลเมืองทับกวางส่วนใหญ่เป็นพื้นที่ราบสูงและภูเขา

2.3 ลักษณะภูมิอากาศ

อากาศของตำบลทับกวางมีลักษณะ ฤดูร้อนค่อนข้างร้อนและในฤดูหนาวจะค่อนข้างเย็น อุณหภูมิเฉลี่ยสูงสุด 40 องศาเซลเซียส ต่ำสุด 23.4 องศาเซลเซียส

2.4 ลักษณะของดิน

ลักษณะของดินในตำบลทับกวาง จะเป็นดินเหนียวที่สามารถกักเก็บน้ำได้ดี เหมาะแก่การทำเกษตรกรรม

3. ด้านการเมือง/การปกครอง

3.1 เขตการปกครอง

เทศบาลเมืองทับกวางมีพื้นที่ 101 ตารางกิโลเมตร แบ่งการปกครองออกเป็น 10 หมู่บ้าน 32 ชุมชน ประกอบด้วย

- | | |
|-----------------------------|----------------------------|
| 1. ชุมชนบ้านป่าแดง | 17. ชุมชนหนองบัวบาน |
| 2. ชุมชนบ้านเขามัน | 18. ชุมชนหนองผักบุ้ง |
| 3. ชุมชนบ้านใหม่ (ผาเสด็จ) | 19. ชุมชนบ้านโคกพัฒนา |
| 4. ชุมชนบ้านริมภู | 20. ชุมชนมิตรภาพร่วมใจ |
| 5. ชุมชนเพชรไผ่ทอง | 21. ชุมชนบ้านสะพานสอง |
| 6. ชุมชนบ้านไทย | 22. ชุมชนหินลาดพัฒนา |
| 7. ชุมชนหนองปู 93 | 23. ชุมชนดินสอพอง |
| 8. ชุมชนหน้าวัดเขามัน | 24. ชุมชนคุ้มไผ่ทอง |
| 9. ชุมชนบ้านเหนือวัดทับกวาง | 25. ชุมชนเฟื่องฟ้า |
| 10. ชุมชนสะพานสาม | 26. ชุมชนทับกวาง |
| 11. ชุมชนบ้านใหม่ | 27. ชุมชนนิคมพัฒนา |
| 12. ชุมชนหัววังยาว | 28. ชุมชนเจริญพร |
| 13. ชุมชนบ้านชัยบอนพัฒนา | 29. ชุมชนบ้านจัดสรรทับกวาง |
| 14. ชุมชนแผ่นดินทอง | 30. ชุมชนบ้านถ้ำพัฒนา |
| 15. ชุมชนหัวเขาเกตพัฒนา | 31. ชุมชนบ้านเกษตรสัมพันธ์ |
| 16. ชุมชนบ้านโป่งพัฒนา | 32. ชุมชนบ้านน้ำพุ |

3.2 การเลือกตั้ง

เทศบาลเมืองทับกวางหลังจากที่ได้ยกฐานะจากสุขาภิบาลขึ้นมาเป็นเทศบาลเมื่อวันที่ 25 พฤษภาคม 2542 โดยมีนายโกศล จั่วกี เป็นนายกเทศมนตรีคนแรก และเมื่อวันที่ 20 สิงหาคม 2555 เทศบาลตำบลทับกวาง ได้ยกฐานะจากเทศบาลตำบลเป็นเทศบาลเมือง และมีการเลือกตั้งเมื่อวันที่ 14 ตุลาคม 2555 โดยมี นายวันชัย บุญพัฒนา เป็นนายกเทศมนตรีคนแรก และในปัจจุบันโดยการนำของนาย สมหมาย แดงประเสริฐ นายกเทศมนตรี ซึ่งได้รับการเลือกตั้งเมื่อวันที่ 28 มีนาคม 2564 ได้เข้ามาบริหารงานในเทศบาลเมืองทับกวาง โดยประกอบด้วยคณะผู้บริหารดังนี้

คณะผู้บริหาร ประกอบด้วย

- นายบุญส่ง	แดงประเสริฐ	รองนายกเทศมนตรี
- นายเกียรติศักดิ์	จันทร์วิจิตร	รองนายกเทศมนตรี
- นายวินัย	สว่างอารมณ์	รองนายกเทศมนตรี

ฝ่ายสภาเทศบาลประกอบไปด้วย

- นางวิบูลย์ศิริ	บุญพัฒน์	ประธานสภาเทศบาล
- นายประพัฒน์	เพื่อนจันทิก	รองประธานสภาเทศบาล
- นายธณัท	บำรุงราษฎร์	สมาชิกสภาเทศบาล
- นายประสงค์	เงินแก้ว	สมาชิกสภาเทศบาล
- นางสาวประนอม	จิตวาลักษณ์	สมาชิกสภาเทศบาล
- นายปู	แดงอ่อน	สมาชิกสภาเทศบาล
- นางสมบัติ	รัตนะ	สมาชิกสภาเทศบาล
- นายชาญพงศ์	บุคดาพันธ์	สมาชิกสภาเทศบาล
- นางสมพร	เพ็งแพง	สมาชิกสภาเทศบาล
- นายสมาน	แก่นพุทธา	สมาชิกสภาเทศบาล
- นายวัสส์ธณภูมิ	จันทร์ตัน	สมาชิกสภาเทศบาล
- นายจันทิ	สีมาลา	สมาชิกสภาเทศบาล
- นางสมใจ	คำสัตย์	สมาชิกสภาเทศบาล
- นางเบญจวรรณ	ใจสูงเนิน	สมาชิกสภาเทศบาล
- นายวิทยา	การะเกตุ	สมาชิกสภาเทศบาล
- นายพรมมา	น้อยเสนา	สมาชิกสภาเทศบาล
- นายทง	พะวงจิตร	สมาชิกสภาเทศบาล
- นางสาวชุติมันต์	นะพุทธะ	สมาชิกสภาเทศบาล
- นายพิชิต	โพธิ์ศรี	ที่ปรึกษานายกเทศมนตรี
- นางสาวไพลิน	บุญเดชพิทักษ์	เลขานุการนายกเทศมนตรี
- นายประสพสุข	บุคดาพันธ์	เลขานุการนายกเทศมนตรี

โครงสร้างส่วนการบริหารงานของเทศบาลเมืองทับกวาง ประกอบด้วยส่วนต่าง ๆ ดังนี้

- | | |
|-------------------------------|----------------------|
| 1. สำนักปลัดเทศบาล | 2. กองคลัง |
| 3. กองสาธารณสุขและสิ่งแวดล้อม | 4. กองช่าง |
| 5. กองการศึกษา | 6. กองสวัสดิการสังคม |
| 7. กองยุทธศาสตร์และงบประมาณ | 8. กองการเจ้าหน้าที่ |

4. ประชากร

ประชากร ประชากรเทศบาลเมืองทับกวาง มีประชากรรวมทั้งสิ้น 19,806 คน ชาย 9,894 คน หญิง 9,912 คน

5. สภาพสังคม

5.1 การศึกษา

เทศบาลเมืองทับกวางมีโรงเรียนในสังกัดเทศบาลเมืองทับกวาง จำนวน 2 แห่ง คือ

1. โรงเรียนเทศบาลทับกวาง 1 (สมุห์พร้อม)
2. โรงเรียนเทศบาลทับกวาง 2 (จิตรประไพชาเลต์)

และมีศูนย์พัฒนาเด็กเล็กในสังกัดเทศบาลเมืองทับกวาง จำนวน 2 ศูนย์ คือ

1. ศูนย์พัฒนาเด็กเล็ก (ป่าไผ่)
2. ศูนย์พัฒนาเด็กเล็ก (จิตรประไพชาเลต์)

และมีโรงเรียนสังกัด สพฐ. จำนวน 6 แห่ง คือ

1. โรงเรียนอนุบาลทับกวาง
2. โรงเรียนวัดป่าไผ่
3. โรงเรียนชุมชนนิคมทับกวางสงเคราะห์ 1
4. โรงเรียนนิคมทับกวางสงเคราะห์ 2
5. โรงเรียนบ้านซับบอน
6. โรงเรียนบ้านหนองผักบุ้ง

5.2 สาธารณสุข

เทศบาลเมืองทับกวาง มีศูนย์บริการสาธารณสุข จำนวน 1 แห่ง คือ ศูนย์บริการสาธารณสุขตำบลทับกวาง และมีสถานอนามัยในเขตเทศบาลจำนวน 2 แห่ง คือ

- สถานอนามัยทับกวาง
- สถานอนามัยหนองผักบุ้ง

5.3 อาชญากรรม

แบบรายงานอันดับคดีอาญา 5 กลุ่ม เปรียบเทียบย้อนหลัง 3 ปี

ประเภทคดี	ประจำปี พ.ศ.2561			ประจำปี พ.ศ.2562			ประจำปี พ.ศ.2563		
	เกิด (คดี)	จับ (คดี)	จับ (%)	เกิด (คดี)	จับ (คดี)	จับ (%)	เกิด (คดี)	จับ (คดี)	จับ (%)
1.คดีอุกฉกรรจ์สะเทือนขวัญ	1	1	100%	-	-	-	-	-	-
2.คดีชีวิต ร่างกาย และเพศ	9	8	88.89%	9	9	100%	1	1	100%
3.คดีประทุษร้ายต่อทรัพย์	15	1	93.34%	2	2	100%	16	14	87.50%
4.คดีที่น่าสนใจ	2	2	100%	-	-	-	-	-	-
5.คดีรัฐเป็นผู้เสียหาย	167	167	100%	238	238	100%	260	260	100%
รวม	194	192	98.97%	249	249	100%	277	275	99.28%

*หมายเหตุ ข้อมูลจากสถานีตำรวจภูธรแก่งคอย

5.4 ด้านยาเสพติด

มีจำนวนผู้ผ่านการบำบัดยาเสพติด จำนวน 20 ราย ในปี 2564

5.5 ด้านสังคมสงเคราะห์

เทศบาลเมืองทับกวางได้ดำเนินการด้านสังคมสงเคราะห์โดยการ

จ่ายเบี้ยยังชีพผู้สูงอายุ จำนวน 2,055 ราย

เบี้ยยังชีพคนพิการ จำนวน 435 ราย

เบี้ยยังชีพผู้ป่วยเอดส์ จำนวน 16 ราย

และมีโครงการช่วยเหลือประชาชนในเขตเทศบาล

6. ระบบบริการพื้นฐาน

6.1 การคมนาคม

ตำบลทับกวาง มีเส้นทางการคมนาคมทั้งทางรถยนต์และรถไฟเป็นทางผ่านที่จะเดินทางไปยังภาคตะวันออกเฉียงเหนือ โดยมีทางหลวงแผ่นดินหมายเลข 2 (ถนนมิตรภาพ) เป็นเส้นทางคมนาคมหลักของตำบล ภายในตำบลมีเส้นทางคมนาคมเชื่อมต่อติดต่อกันระหว่างหมู่บ้านอย่างทั่วถึง

6.2 การไฟฟ้า

การไฟฟ้าส่วนภูมิภาคอำเภอแก่งคอย ได้ให้บริการจำหน่ายกระแสไฟฟ้าให้แก่ประชาชนภายในตำบลทับกวาง จำนวน 5,558 ราย โดยจำหน่ายรวม 130.90 ล้านบาท ให้แก่

ประเภทผู้ใช้ไฟฟ้า	จำนวนราย	จำนวน (หน่วย/เดือน)
ที่อยู่อาศัย	5,239	1,800,000.00
สถานธุรกิจอุตสาหกรรม	109	128,700,000.00
สถานที่ราชการและสวนสาธารณะ	16	150,000.00
อื่นๆ (ไฟฟ้าพิเศษก่อสร้าง)	194	250,000.00
รวม	5,558	130,900,000.00

ที่มา: ข้อมูลจากการไฟฟ้าส่วนภูมิภาคอำเภอแก่งคอย

6.3 การประปา

ประชาชนส่วนใหญ่ในเขตเทศบาลเมืองทับกวางใช้น้ำประปาจากการประปาส่วนภูมิภาค มวกเหล็ก หรือประปาหมู่บ้าน

สำนักงานประปา/เขตจำหน่ายน้ำ	จำนวนผู้ใช้น้ำ	ปริมาณน้ำจำหน่าย (ลบ.ม./วัน)	ปริมาณน้ำจำหน่าย (ลบ.ม./เดือน)	ปริมาณน้ำจำหน่าย (ลบ.ม./ปี)
สำนักงานประปามวกเหล็กเขตจำหน่ายน้ำทับกวาง	3,261	3,500	105,000	1,260,000

ที่มา : ข้อมูลจากการประปาส่วนภูมิภาคสาขามวกเหล็ก

6.4 โทรศัพท์

ส่วนบริการลูกค้าอำเภอแก่งคอย บริษัท ทีโอที จำกัด (มหาชน) ได้พัฒนาระบบการติดต่อสื่อสารทางด้านโทรคมนาคมอย่างต่อเนื่อง เพื่อให้สอดคล้องและทันต่อความต้องการของประชาชน โดยได้พัฒนา

อินเทอร์เน็ตความเร็วสูง ทั้งแบบมีสาย และแบบไร้สาย เพื่อเป็นการเพิ่มช่องทางการให้บริการ

6.5 ระบบโลจิสติกส์ (Logistics) หรือการขนส่ง

เทศบาลเมืองทับกวาง มีที่ทำการไปรษณีย์จำนวน ๑ แห่ง คือที่ทำการไปรษณีย์ทับกวาง

7. ระบบเศรษฐกิจ

7.1 การเกษตรกรรม

ประชาชนในเขตเทศบาลส่วนใหญ่ปลูกพืชเศรษฐกิจที่สำคัญคือ

- ปลูกข้าว	จำนวน 16 ราย	พื้นที่เพาะปลูก	จำนวน 152	ไร่
- ปลูกข้าวโพด	จำนวน 42 ราย	พื้นที่เพาะปลูก	จำนวน 2,845	ไร่
- ปลูกมันสำปะหลัง	จำนวน 42 ราย	พื้นที่เพาะปลูก	จำนวน 205	ไร่
- ปลูกอ้อย	จำนวน 42 ราย	พื้นที่เพาะปลูก	จำนวน 73	ไร่

7.2 การประมง

(ในเขตเทศบาลเมืองทับกวาง ไม่มีการประมง)

7.3 การปศุสัตว์

ส่วนใหญ่เป็นการประกอบการในลักษณะเลี้ยงในครัวเรือนเป็นอาชีพหลักและอาชีพเสริม เช่น ไก่เนื้อ ไก่เนื้อ กระบือ นอกจากนี้ยังมีการเลี้ยงสุกร และไก่ ซึ่งทำในรูปแบบฟาร์ม

7.4 การบริการ

หน่วยธุรกิจในเขตเทศบาลเมืองทับกวาง

- ปั้มน้ำมัน จำนวน 5 แห่ง
- ปั้มน้ำมัน LPG จำนวน 1 แห่ง
- ปั้มน้ำมัน NGV จำนวน 1 แห่ง

7.5 การท่องเที่ยว

สถานที่ท่องเที่ยวในตำบลทับกวาง

วัดถ้ำพระโพธิสัตว์ หมู่ที่ 10 ต.ทับกวาง อ.แก่งคอย จ.สระบุรี เดิมชื่อ “ถ้ำพระงาม” หรือ “ถ้ำน้ำพุ” ภายในถ้ำมีภาพจำหลักสมัยทวารวดี เป็นภาพพระพุทธรูปประทับนั่งห้อยพระบาท แสดงธรรมท่ามกลาง เหล่าเทพ คือ พระศิวะ พระวิษณุ และเทพองค์อื่นๆ ศิลปะแบบทวารวดี นอกจากนี้ภายในถ้ำยังมี หินงอกหินย้อย บริเวณโดยรอบมีน้ำตก ยังมีถ้ำธรรมทัศน์ ถ้ำลุมพินี ถ้ำสังัดเจดีย์และสวนหิน ปัจจุบันยังมีโบสถ์ที่สวยงามเช่น ศาลาธรรมเจดีย์ทรงลังกา

ผาเสด็จ หมู่ที่ 5 ต.ทับกวาง อ.แก่งคอย จ.สระบุรี ปัจจุบันคือ “สถานีรถไฟผาเสด็จ” เดิมเป็นสถานที่ที่พระบาทสมเด็จพระจุลจอมเกล้าเจ้าอยู่หัวรัชกาลที่ 5 ได้เสด็จประพาสโดยรถไฟมาลงที่อำเภอแก่งคอยเนื่องจากการสำรวจเส้นทางรถไฟสายแก่งคอย – มวกเหล็กของวิศวกรชาวฝรั่งเศส ได้พบว่ามีความเหมาะสมเป็นช่วงอ่อนยื่นออกมาขวางเส้นทาง พยายามอย่างไรก็ไม่อาจระเบิดทำลายเพื่อที่จะทำทางรถไฟได้ มีคนงานเสียชีวิตระหว่างการก่อสร้างเป็นจำนวนมาก จนกระทั่งความทราบถึงพระบาทสมเด็จพระจุลจอมเกล้าเจ้าอยู่หัว รัชกาลที่ 5 จึงได้ทรงเสด็จมาเมื่อ วันที่ 14 พฤศจิกายน พ.ศ. 2438 ได้ทรงลงพระปรมาภิไธยย่อ “จปร.” “ส.พ.” รศ.115 ไว้บนก้อนหินนั้น อยู่จนกระทั่งปัจจุบันนี้

ถ้าประกายแก้ว หมู่ที่ 5 ต.ทับกวาง อ.แก่งคอย จ.สระบุรี เป็นถ้าที่มีความสวยงาม มี หินงอก หินย้อย

7.6 การอุตสาหกรรม

ผู้ประกอบการในเขตเทศบาลเมืองทับกวาง

ลำดับ	ชื่อบริษัท
1	บริษัทปูนซีเมนต์นครหลวง จำกัด (มหาชน)
2	บริษัททีพีโอ โพลีน จำกัด (มหาชน)
3	บริษัททีพีโอ โพลีน เพาเวอร์ จำกัด (มหาชน)
4	บริษัททีพีโอ โพลีน ซีวะอินทรีย์ จำกัด (มหาชน)
5	บริษัทฟูรุควา เม็ททัล (ไทยแลนด์) จำกัด (มหาชน)
6	บริษัทเคมีแมน จำกัด
7	บริษัทซันไซน์ เอนจิเนียริง แอนด์ คอนสตรัคชั่น จำกัด
8	บริษัทซันไซน์ ดีเวลลอปเมนต์ จำกัด
9	ฯลฯ

7.7 การพาณิชย์ และกลุ่มอาชีพ

สินค้าหนึ่งตำบลหนึ่งผลิตภัณฑ์ ในเขตเทศบาลเมืองทับกวาง

- | | | | |
|--------------------------|---------|---------------|---------------|
| 1. ถั่วทอดสมุนไพร | ผลิตโดย | นางสมใจ | มีเจตนา |
| 2. กระเป๋าสานเส้นพลาสติก | ผลิตโดย | นางทับทิม | น้อยเสนา |
| 3. ผ้าปิดจมูก ผ้าวน | ผลิตโดย | นางสาววนิดา | พริ้งไพเราะ |
| 4. หมูฝอย | ผลิตโดย | นางสาวประภาพร | พามะณี |
| 5. พริกแกง | ผลิตโดย | นางสาวสมพร | เพื่อนจันทิก |
| 6. น้ำมันเหลือง | ผลิตโดย | นางสาวกฤตกนก | เลี้ยวไพโรจน์ |
| 7. กระจ่างปูนปั้น | ผลิตโดย | นางคำทอง | ปลิงประเทก |

7.8 แรงงาน

แรงงานรับจ้างส่วนใหญ่เป็นแรงงานมาจากต่างจังหวัดและเป็นแรงงานต่างด้าว ซึ่งจะเป็นลูกจ้าง ในภาคอุตสาหกรรมเป็นส่วนใหญ่ เนื่องจากในพื้นที่ตำบลทับกวางมีโรงงานอุตสาหกรรมขนาดใหญ่

8. ศาสนา ประเพณี วัฒนธรรม

8.1 การนับถือศาสนา

ประชาชนส่วนใหญ่ในตำบลทับกวาง นับถือศาสนาพุทธ

8.2 ประเพณีและงานประจำปี

การรักษาขนบธรรมเนียมประเพณี ได้มีการส่งเสริมวัฒนธรรมประเพณีในท้องถิ่น ได้แก่

- ประเพณีลอยกระทง
- ประเพณีสงกรานต์
- เทศกาลวันขึ้นปีใหม่
- เทศกาลเข้าพรรษา
- การบรรพชาสามเณรหมู่ภาคฤดูร้อน ซึ่งคงไว้ด้วยขนบธรรมเนียมประเพณีไทยทั้งสิ้น

8.3 ภูมิปัญญาท้องถิ่น /ภาษาท้องถิ่น

ประชาชนส่วนใหญ่ในตำบลทับกวางจะใช้ภาษากลางและภาษาท้องถิ่น คือภาษาลาว เนื่องจากทับกวาง ซึ่งแต่เดิมเรียกว่า บ้านลาว ซึ่งเป็นหมู่บ้านที่มีเชื้อสาย บรรพบุรุษที่สืบเนื่องมาจากลาวอพยพที่พระเจ้ากรุงธนบุรีโปรดเกล้า ให้ตั้งถิ่นฐานมาจากนครเวียงจันทน์ ภาษาที่ใช้จึงมีสองภาษาคือภาษากลางและภาษาลาว

8.4 สินค้าพื้นเมืองและของที่ระลึก

สินค้าที่ขึ้นชื่อของตำบลทับกวาง ประกอบด้วย

1. ถั่วทอดสมุนไพร
2. กระจ่างสานเส้นพลาสติก
3. ผ้าปิดจมูก ผ้าวน
4. หมูฝอย
5. พริกแกง
6. น้ำมันเหลือง
7. กระจ่างปูนปั้น

2.5 งานวิจัยที่เกี่ยวข้อง

ประทุมพร พลายเมือง (2546) ได้ศึกษาความพึงพอใจของประชาชนต่อการให้บริการของเทศบาลนครอุบลราชธานี พบว่า มีวัตถุประสงค์เพื่อศึกษาความพึงพอใจของประชาชนต่อการให้บริการของเทศบาลนครอุบลราชธานี เพื่อเปรียบเทียบระดับความพึงพอใจของประชาชนต่อการให้บริการของเทศบาลนครอุบลราชธานี จำแนกตามเพศ อายุ การศึกษา อาชีพ รายได้ และสถานภาพสมรส เพื่อศึกษาปัญหาและข้อเสนอแนะของประชาชน เพื่อเป็นข้อมูลในการวางแผนพัฒนางานของเทศบาลนครอุบลราชธานี กลุ่มตัวอย่าง คือ ประชาชนที่มารับบริการที่เทศบาลนครอุบลราชธานี จำนวน 400 คน ได้มาโดยวิธีเลือกกลุ่มตัวอย่างแบบเจาะจง ผลการวิจัยพบว่า ประชาชนที่มารับบริการที่เทศบาลนครอุบลราชธานีมีความพึงพอใจในการให้บริการทะเบียนราษฎร ด้านการศึกษา ด้านการคลัง ด้านสำนักงาน การช่าง ด้านประชาสัมพันธ์ ด้านสาธารณสุขและสิ่งแวดล้อม อยู่ในระดับปานกลาง การศึกษาเปรียบเทียบระดับความพึงพอใจของประชาชนต่อการให้บริการของเทศบาลนครอุบลราชธานีตามตัวแปรต้น คือ เพศ อายุ การศึกษา อาชีพ รายได้ และสถานภาพสมรส ตัวแปรต้นที่มีผลทำให้ความพึงพอใจของประชาชนต่อการให้บริการของเทศบาลนครอุบลราชธานี แตกต่างกันอย่างมีนัยสำคัญทางสถิติ คือ ระดับการศึกษา อาชีพ รายได้ ส่วนตัวแปรต้นที่ไม่มีผลต่อความพึงพอใจของประชาชนต่อการให้บริการของเทศบาลนครอุบลราชธานี คือ เพศ อายุ สถานภาพสมรส และจากการศึกษาปัญหาและข้อเสนอแนะของประชาชนที่มารับบริการกับเทศบาลนครอุบลราชธานี ประชาชนให้ความคิดเห็นเกี่ยวกับความประทับใจของประชาชน ที่มารับบริการกับเทศบาลนครอุบล คือ การให้บริการเป็นกันเอง รวดเร็ว ถูกต้อง โปร่งใส การพัฒนาบ้านเมืองได้น่าอยู่ มีความสะอาดเรียบร้อย สิ่งที่เทศบาลนครอุบลราชธานีควรปรับปรุงเพิ่มเติม คือ การพัฒนาโครงสร้างพื้นฐาน การบริการในช่วงพักเที่ยง การเก็บขยะในเขตเทศบาลให้เก็บทุกวัน สำหรับปัญหาที่สำคัญ คือ เทศบาลเก็บภาษีสูงเกินไปและมีข้อเสนอแนะอื่น ๆ อีกหลายประเด็นเป็นต้นว่า ให้ประชาชนมีส่วนร่วมในระบบตรวจสอบระบบราชการ จัดให้มีเสียงตามสายและให้มีการประชาสัมพันธ์

เรื่องวิธีการทิ้งขยะให้มากขึ้น ปัญหาที่เกี่ยวกับเทศบาลนครอุบลราชธานีที่ควรมีการดำเนินการวิจัยต่อไป คือ การมีส่วนร่วมของประชาชนต่อการดำเนินงานทุกด้านของเทศบาลนครอุบลราชธานี

สมบัติ สันทราย (2549) ได้ศึกษาการมีส่วนร่วมของประชาชนในการหาแนวทางพัฒนาการให้บริการของเทศบาลตำบลป่าแฉะ อำเภอป่าแดด จังหวัดเชียงราย พบว่า กลุ่มตัวอย่างที่ศึกษา ได้แก่ ประชาชนผู้ใช้บริการในเขตเทศบาลตำบลป่าแฉะทั้งหมด 18 หมู่บ้าน จำนวน 327 คน ผลการวิจัยพบว่า ความพึงพอใจของประชาชนต่อการใช้บริการเทศบาลตำบลป่าแฉะ ด้านอาคารสถานที่ ด้านอุปกรณ์และเครื่องมือในการให้บริการในภาพรวมอยู่ในระดับปานกลาง สำนักปลัดในภาพรวมมีความพึงพอใจอยู่ในระดับปานกลาง กองคลังในภาพรวมมีความพอใจน้อย กองช่างในภาพรวมอยู่ในระดับปานกลาง กองการศึกษาในภาพรวมอยู่ในระดับปานกลาง ปัญหาในการให้บริการของพนักงานเทศบาลและลูกจ้าง สำนักปลัดข้อที่มีปัญหามากกว่าข้ออื่น คือ ปัญหาบุคลากรเจ้าหน้าที่ผู้ปฏิบัติงาน การมีความรู้ความสามารถในการปฏิบัติงาน กองคลังข้อที่มีปัญหามากกว่าข้ออื่น คือ ปัญหาบุคลากรเจ้าหน้าที่ผู้ปฏิบัติงาน กิริยามารยาท สนทนา ท่วงทีและวาจา กองช่างข้อที่มีปัญหามากกว่าข้ออื่น คือ ปัญหาการให้บริการงานบำรุงไฟฟ้าหรือแสงสว่าง กองสาธารณสุขและสิ่งแวดล้อมข้อที่มีปัญหามากกว่าข้ออื่น คือ งานรักษาความสะอาดของถนน กำจัดขยะมูลฝอยและสิ่งปฏิกูลและระวังโรคติดต่อ กองการศึกษาข้อที่มีปัญหามากกว่าข้ออื่น คือ การจัดการศึกษาเด็กอนุบาล 3 ขวบ แนวทางการพัฒนาการให้บริการสำนักปลัดควรมีสตูดอุปกรณ์เครื่องมือให้เพียงพอกับความต้องการ จัดอบรมเจ้าหน้าที่ผู้ปฏิบัติงานเกี่ยวกับ กิริยามารยาท การสนทนา ท่วงที วาจา และความเอาใจใส่ดูแลช่วยเหลือ กองช่างการบริการควรให้ความสะดวกรวดเร็ว เรียงลำดับการมาใช้บริการ มีเจ้าหน้าที่อย่างเพียงพอ กองสาธารณสุขและสิ่งแวดล้อมควรช่วยเหลือผู้ประสบภัยอย่างทันท่วงที ควรมีโรงฆ่าสัตว์ กองการศึกษาควรจัดเจ้าหน้าที่ที่มีความรู้เรื่องเด็ก โดยเฉพาะ มีบุคลากรอย่างเพียงพอและการเอาใจใส่ดูแลเด็ก จัดหาอุปกรณ์การเรียนการสอนอย่างทั่วถึง

วิสูตร จงชวณิษฐ์ (2549) ได้ศึกษาการศึกษาความคิดเห็นของประชาชนในเขตเทศบาลตำบลบรบือต่อการบริหารงานของเทศบาลบรบือ อำเภอบรบือ จังหวัดมหาสารคาม การวิจัยครั้งนี้มีวัตถุประสงค์ เพื่อศึกษาความคิดเห็นและเปรียบเทียบความคิดเห็นของประชาชนต่อการบริหารงานเทศบาลตำบลบรบือ กลุ่มตัวอย่าง คือ ประชาชนที่มีสิทธิ์ในการเลือกตั้งที่อาศัยอยู่ในเขตเทศบาลบรบือ จำนวน 361 คน ที่ได้มาโดยการสุ่มแบบแบ่งชั้นชนิดสัดส่วน เครื่องมือที่ใช้ในการวิจัย คือ แบบสอบถามแบบมาตราส่วนประมาณค่า วิเคราะห์ข้อมูลโดยใช้ ค่าร้อยละ ค่าเฉลี่ย ส่วนเบี่ยงเบนมาตรฐาน ทดสอบสมมติฐานด้วยสถิติ t-test และการวิเคราะห์ความแปรปรวนทางเดียว (One Way ANOVA) ผลการวิจัยพบว่า ประชาชนมีความคิดเห็นต่อการบริหารงานของเทศบาลตำบลบรบือ โดยรวมอยู่ในระดับปานกลาง เมื่อพิจารณาเป็นรายด้าน พบว่า ด้านการป้องกันและระงับโรคติดต่อ และด้านการบำรุงศิลปะ จารีต ประเพณี ภูมิปัญญาท้องถิ่น วัฒนธรรมอันดีงามของท้องถิ่น ประชาชนเห็นด้วยในระดับมาก ส่วนด้านการรักษาความสงบเรียบร้อย ด้านการพัฒนาทางบกและทางน้ำ ด้านรักษาความสะอาดของถนนหรือทางเดิน และที่สาธารณะ รวมทั้งการกำจัดขยะมูลฝอย สิ่งปฏิกูล ด้านการป้องกันและบรรเทาสาธารณภัย ด้านการศึกษา ด้านการส่งเสริมพัฒนาสตรี เด็กเยาวชน ผู้สูงอายุและผู้พิการและด้านการปฏิบัติหน้าที่อื่น ๆ ของเทศบาล ตามกฎหมายและนโยบายของรัฐประชาชนเห็นด้วยในระดับปานกลาง ซึ่งประชาชนที่มีเพศ อายุ ระดับการศึกษาและอาชีพต่างกัน มีความคิดเห็นต่อการบริหารงานของเทศบาลตำบลบรบือ ทั้งโดยรวมและรายด้านทั้ง 9 ด้าน ไม่แตกต่างกันทางสถิติที่ระดับ .05

ณัฐวุฒิ พิริยะจรีระอนันต์ (2549) ได้ศึกษาความพึงพอใจของประชาชนที่มีต่อการให้บริการของเทศบาลนครเชียงใหม่ ผลจากการศึกษาพบว่า ผู้ตอบแบบสอบถามมีความพึงพอใจในระดับมากต่อการให้บริการเทศบาลนครเชียงใหม่ในงานด้านการศึกษา และกองคลัง ตามลำดับ สำหรับกองสาธารณสุขและกองช่างพบว่าผู้ตอบแบบสอบถามมีความพึงพอใจในระดับน้อย ในรายละเอียดของงานด้านกองการศึกษา มีความพึงพอใจในระดับมากทุกด้าน สำหรับด้านกองคลัง พบว่า ผู้ตอบแบบสอบถามส่วนใหญ่มีความพึงพอใจมากทุกงานยกเว้นด้านอาคารฆ่าสัตว์ งานพัฒนาชุมชน และงานสังคมสงเคราะห์ที่อยู่ในระดับความพึงพอใจน้อย แต่สำหรับงานกองสาธารณสุขและกองช่างในรายละเอียดของทุกงานพบว่า ผู้ตอบแบบสอบถามมีความพึงพอใจน้อยในทุกด้าน สำหรับระดับความพึงพอใจด้านการบริการ ด้านค่าธรรมเนียม ด้านสถานที่ ด้านพนักงานที่ให้บริการ ด้านอุปกรณ์ ด้านการติดต่อสื่อสาร และด้านขั้นตอนที่ให้บริการ พบว่า ผู้ตอบแบบสอบถามมีระดับความพึงพอใจในเรื่องการติดต่อสื่อสารและสถานที่ ในระดับความพึงพอใจมากสำหรับด้านพนักงาน ด้านการบริการ ด้านอุปกรณ์ ด้านขั้นตอนการให้บริการ และด้านค่าธรรมเนียม มีระดับความพึงพอใจในระดับน้อยตามลำดับสำหรับระดับปัญหาพบว่า ผู้ตอบแบบสอบถามมีระดับปัญหามากในด้านค่าธรรมเนียม ด้านการบริการ ด้านพนักงาน ด้านอุปกรณ์ ตามลำดับ และในด้านสถานที่ ด้านการติดต่อสื่อสาร และด้านขั้นตอนที่ให้บริการอยู่ในระดับปัญหาน้อยตามลำดับ

วิรัช พงศ์นภารักษ์ (2551) ได้ศึกษาเรื่องความพึงพอใจของประชาชนต่อการให้บริการของสำนักสรรพสามิตพื้นที่สาขาเมืองอุดรดิตถ์ ผลจากการศึกษาพบว่า ความพึงพอใจของประชาชนต่อการให้บริการของสำนักงานสรรพสามิตพื้นที่ สาขาเมืองอุดรดิตถ์ ในภาพรวมอยู่ในระดับมาก โดยพบว่า

1. ด้านเจ้าหน้าที่ผู้ให้บริการเป็นลำดับแรก รองลงมาคือด้านอาคารสถานที่ และด้านกระบวนการให้บริการตามลำดับ

2. ผลการเปรียบเทียบความพึงพอใจของผู้มารับบริการที่มีอายุระดับการศึกษา เวลาที่ใช้บริการ ระยะทางของผู้มารับบริการและความถี่ของการมารับบริการ พบว่าผู้มารับบริการที่มีอายุระดับการศึกษา เวลาที่ใช้บริการระยะทางของผู้มารับบริการและความถี่ของการมารับบริการมีความพึงพอใจในด้านเจ้าหน้าที่ผู้ให้บริการ ด้านอาคารสถานที่ และด้านกระบวนการให้บริการไม่แตกต่างกัน

3. ปัญหาและข้อเสนอแนะ ผู้ที่มารับบริการของสำนักงานสรรพสามิตพื้นที่สาขา เมืองอุดรดิตถ์ พบว่า ปัญหาคือเจ้าหน้าที่สรรพสามิตที่ให้บริการมีไม่เพียงพอ เมื่อมีผู้มาใช้บริการเป็นจำนวนมากจะทำให้ใช้เวลาเกินที่กำหนด สถานที่ให้บริการอยู่ไกลเดินทางลำบาก น้ำดื่มมีน้อยและมีแก้วไม่เพียงพอ ใช้ลิฟต์ไม่เพียงพอต้องเดินขึ้นบันได 5 ชั้นไม่สะดวก และการใช้คอมพิวเตอร์ให้บริการ เมื่ออินเทอร์เน็ตขัดข้อง ทำให้บริการไม่ได้ต้องรอนาน ข้อเสนอแนะ ควรมีสถานที่สำนักงานสรรพสามิตพื้นที่สาขาให้บริการครบทุกอำเภอ เพิ่มจำนวนเจ้าหน้าที่สรรพสามิตที่ให้บริการให้เพียงพอ มีเจ้าหน้าที่ประจำลิฟต์ จัดสถานที่จอดรถยนต์ และรถจักรยานยนต์ให้เป็นระเบียบ และเพิ่มจำนวนแก้วให้มากขึ้น

อมรรรัตน์ บุญญา (2557) ได้ศึกษาเรื่องความพึงพอใจของประชาชนต่อการให้บริการของเทศบาลตำบลพวา อำเภอแก่งหางแมว จังหวัดจันทบุรี ผลจากการศึกษาพบว่า ประชาชนมีความพึงพอใจต่อคุณภาพในภาพรวม อยู่ในระดับมากที่สุด โดยด้านความเป็นรูปธรรมของการบริการมีระดับความพึงพอใจเป็นอันดับแรก มีความพึงพอใจอยู่ในระดับมากที่สุด รองลงมาด้าน การตอบสนองต่อผู้รับบริการ มีความพึงพอใจอยู่ในระดับมากที่สุด ด้านความน่าเชื่อถือ ไว้วางใจในการบริการ มีความพึงพอใจอยู่ในระดับมากที่สุด

ด้านความเห็นอกเห็นใจผู้รับบริการ มีความพึงพอใจอยู่ในระดับมากที่สุด และอันดับสุดท้าย ด้านการให้ความมั่นใจแก่ผู้รับบริการ มีความพึงพอใจอยู่ในระดับมาก

ผลการทดสอบสมมติฐานเพื่อเปรียบเทียบ ความพึงพอใจของประชาชนต่อคุณภาพการให้บริการของเทศบาลตำบลพวา อำเภอแก่งหางแมว จังหวัดจันทบุรี จำแนกตามข้อมูลส่วนบุคคล พบว่า ประชาชนที่มีเพศ ระดับการศึกษา และอาชีพต่างกัน มีความพึงพอใจของประชาชนต่อคุณภาพการให้บริการของเทศบาลตำบลพวา อำเภอแก่งหางแมว จังหวัดจันทบุรี ไม่แตกต่างกัน ส่วนประชาชนที่มีอายุต่างกัน มีความพึงพอใจของประชาชนต่อคุณภาพการให้บริการของเทศบาลตำบลพวา อำเภอแก่งหางแมว จังหวัดจันทบุรี แตกต่างกันอย่างมีนัยสำคัญทางสถิติที่ระดับ .05

อัญชลี ดุสิตสุทธิรัตน์ และคณะ (2559) ได้ศึกษาเรื่องความพึงพอใจของประชาชนต่อการให้บริการขององค์การบริหารส่วนตำบลบางโปรง อำเภอเมือง จังหวัดสมุทรปราการ ผลจากการศึกษาพบว่า ประชาชนมีความพึงพอใจต่อการให้บริการขององค์การบริหารส่วนตำบลบางโปรง คิดเป็นร้อยละ 96.89 เมื่อพิจารณาเป็นรายด้านพบว่า ด้านขั้นตอนการให้บริการประชาชนมีความพึงพอใจต่อการให้บริการ คิดเป็นร้อยละ 98.13 ด้านเจ้าหน้าที่ผู้ให้บริการประชาชนมีความพึงพอใจต่อการให้บริการคิดเป็นร้อยละ 98.59 ด้านช่องทางในการให้บริการประชาชนมีความพึงพอใจต่อการให้บริการ คิดเป็นร้อยละ 90.92 ด้านสิ่งอำนวยความสะดวกประชาชนมีความพึงพอใจต่อการให้บริการ คิดเป็นร้อยละ 97.83 เมื่อพิจารณาเป็นรายหมู่บ้าน พบว่า ประชาชนในหมู่ที่ 3 และหมู่ที่ 4 มีความพึงพอใจต่อการให้บริการขององค์การบริหารส่วนตำบลบางโปรง อยู่ในระดับมาก มีค่าเฉลี่ย 3.69 และ 3.59 ตามลำดับ ส่วนประชาชนในหมู่ที่ 1 และหมู่ที่ 2 มีความพึงพอใจต่อการให้บริการขององค์การบริหารส่วนตำบลบางโปรง อยู่ในระดับปานกลาง ค่าเฉลี่ย 3.49 และ 3.39 ตามลำดับ ร้อยละ 98.59 ด้านช่องทางในการให้บริการประชาชนมีความพึงพอใจต่อการให้บริการ คิดเป็นร้อยละ 90.92 ด้านสิ่งอำนวยความสะดวกประชาชนมีความพึงพอใจต่อการให้บริการ คิดเป็นร้อยละ 97.83 เมื่อพิจารณาเป็นรายหมู่บ้าน พบว่า ประชาชนในหมู่ที่ 3 และหมู่ที่ 4 มีความพึงพอใจต่อการให้บริการขององค์การบริหารส่วนตำบลบางโปรง อยู่ในระดับมาก มีค่าเฉลี่ย 3.69 และ 3.59 ตามลำดับ ส่วนประชาชนในหมู่ที่ 1 และหมู่ที่ 2 มีความพึงพอใจต่อการให้บริการขององค์การบริหารส่วนตำบลบางโปรง อยู่ในระดับปานกลาง ค่าเฉลี่ย 3.49 และ 3.39 ตามลำดับ

เทศบาลตำบลป่าต้ว (2560) ได้ศึกษาเรื่องการศึกษาความพึงพอใจของประชาชนต่อการให้บริการของเทศบาลตำบลป่าต้ว อำเภอป่าต้ว จังหวัดยโสธร เมื่อแยกพิจารณาในแต่ละงานบริการสาธารณะ ทั้ง 4 ด้าน พบว่า 1.งานการให้บริการทำความสะอาดในเขตเทศบาล ของกองสาธารณสุขและสิ่งแวดล้อมผลการวิเคราะห์ข้อมูลโดยรวม พบว่าผู้รับบริการมีความพึงพอใจโดยรวม อยู่ในระดับพอใจค่าเฉลี่ยอยู่ที่ 4.32 คิดค่าคะแนนร้อยละ ความพึงพอใจอยู่ที่ 86.40 เมื่อพิจารณาเป็นรายด้านเมื่อเรียงลำดับจากมากไปหาน้อย ได้ดังนี้ ลำดับที่ 1 คือ ประเด็นขั้นตอนการให้บริการ ลำดับที่ 2 คือ ประเด็นช่องทางการให้บริการ ลำดับที่ 3 คือ ประเด็นด้านสิ่งอำนวยความสะดวก ส่วนประเด็นที่มีค่าความพึงพอใจน้อยที่สุด คือ ประเด็นด้านเจ้าหน้าที่ผู้ให้บริการ ตามลำดับ 2. งานการให้บริการรับชำระภาษีของกองคลังผลการวิเคราะห์ข้อมูลโดยรวม พบว่าผู้รับบริการมีความพึงพอใจโดยรวมอยู่ในระดับพอใจ มีค่าเฉลี่ยอยู่ที่ 4.27 ค่าคะแนนร้อยละความพึงพอใจอยู่ที่ 85.40 เมื่อพิจารณาเป็นรายด้านเรียงลำดับจากมากไปหาน้อย ได้ดังนี้ ลำดับที่ 1 คือ ประเด็นด้านเจ้าหน้าที่ผู้ให้บริการ ลำดับที่ 2 คือ ประเด็นด้านสิ่งอำนวยความสะดวก ลำดับที่ 3 คือ ประเด็นด้านช่องทางการให้บริการ ส่วนประเด็นที่มีค่า

ความพึงพอใจน้อยที่สุด คือ ประเด็นด้านขั้นตอนการให้บริการ ตามลำดับ 3. งานการให้บริการกู้ชีพ กู้ภัย ของสำนักปลัดเทศบาลผลการวิเคราะห์ข้อมูลโดยรวม พบว่า ผู้รับบริการมีความพึงพอใจโดยรวมอยู่ในระดับพอใจ มีค่าเฉลี่ยอยู่ที่ 4.37 ค่าคะแนนร้อยละความพึงพอใจอยู่ที่ 87.40 เมื่อพิจารณาเป็นรายด้าน เมื่อเรียงลำดับจากมากไปหาน้อย ได้ดังนี้ ลำดับที่ 1 คือ ประเด็นช่องทางการให้บริการ ลำดับที่ 2 คือ ประเด็นด้านเจ้าหน้าที่ผู้ให้บริการ ลำดับที่ 3 คือ ประเด็นด้านสิ่งอำนวยความสะดวก ส่วนประเด็นที่มีค่าความพึงพอใจน้อยที่สุด คือ ประเด็นด้านขั้นตอนการให้บริการ ตามลำดับ 4. งานการให้บริการบำรุงรักษา และซ่อมแซมไฟฟ้าของกองช่างผลการวิเคราะห์ข้อมูลโดยรวม พบว่า ผู้รับบริการมีความพึงพอใจโดยรวมอยู่ในระดับพอใจ มีค่าเฉลี่ยอยู่ที่ 4.40 ค่าคะแนนร้อยละความพึงพอใจอยู่ที่ 88.00 เมื่อพิจารณาเป็นรายด้านเมื่อเรียงลำดับจากมากไปหาน้อยได้ดังนี้ ลำดับที่ 1 คือ ประเด็นด้านขั้นตอนการให้บริการ ลำดับที่ 2 คือ ประเด็นด้านเจ้าหน้าที่ผู้ให้บริการ ลำดับที่ 3 คือ ประเด็นด้านสิ่งอำนวยความสะดวกส่วนประเด็นที่มีค่าความพึงพอใจน้อยที่สุด คือ ประเด็นด้านช่องทางการให้บริการ ตามลำดับ

สรุปได้ว่า ประชาชนผู้รับบริการมีความพึงพอใจต่อคุณภาพการให้บริการของเทศบาลตำบลป่าติว อำเภอป่าติว จังหวัดยะลา ในงานบริการสาธารณะทั้ง 4 ด้าน อยู่ในระดับพอใจมากมีค่าเฉลี่ยที่ 4.37 ค่าคะแนนร้อยละความพึงพอใจที่ 87.40 และมีคะแนน เท่ากับ 8 คะแนน

บทที่ 3

ระเบียบวิธีการสำรวจ

การวิจัยครั้งนี้ มีวัตถุประสงค์เพื่อศึกษาระดับความพึงพอใจของผู้รับบริการที่มีต่อการให้บริการ ด้านกระบวนการขั้นตอนการให้บริการ ด้านช่องทางการให้บริการ ด้านเจ้าหน้าที่ผู้ให้บริการ และด้าน สิ่งอำนวยความสะดวกในเทศบาลเมืองทับกวาง อำเภอแก่งคอย จังหวัดสระบุรี และนำผลการศึกษาที่ได้ เป็นแนวทางในการเสนอแนะในด้านนโยบายและในการนำไปปฏิบัติงานแก่หน่วยงานที่เกี่ยวข้อง ซึ่งเป็น การวิจัยเชิงบรรยาย คณะผู้วิจัยได้ดำเนินการศึกษาค้นคว้าตามหัวข้อต่อไปนี้

- 3.1 ประชากรและกลุ่มตัวอย่าง
- 3.2 การสร้างเครื่องมือที่ใช้ในการสำรวจ
- 3.3 วิธีการเก็บรวบรวมข้อมูล
- 3.4 การวิเคราะห์ประมวลผลข้อมูล
- 3.5 หลักเกณฑ์การคำนวณคะแนนและการแปลผล

3.1 ประชากรและกลุ่มตัวอย่าง

3.1.1 ประชากร สำหรับประชากรที่ใช้วิจัยครั้งนี้ ได้แก่ กลุ่มประชาชนที่มาใช้บริการของเทศบาล เมืองทับกวาง จำนวน 19,806 คน

3.1.2 กลุ่มตัวอย่าง ได้แก่ กลุ่มประชาชนที่มาใช้บริการของเทศบาลเมืองทับกวาง โดยกลุ่ม ตัวอย่างที่ใช้ในการวิจัยครั้งนี้ คณะผู้วิจัยได้กำหนดขนาดของกลุ่มตัวอย่าง โดยใช้ตารางสำเร็จรูป (Krejcie and Morgan อ้างถึงในยุทธ ไทยวรรณ, 2545: 104) และสุ่มตัวอย่างโดยการแบ่งชั้นภูมิ (Stratified Random Sampling) ตามหมู่บ้านที่อยู่ของประชาชนที่มาใช้บริการได้ขนาดกลุ่มตัวอย่าง 100 คน

3.2 การสร้างเครื่องมือที่ใช้ในการสำรวจ

เครื่องมือที่ใช้ในการสำรวจข้อมูล คือ แบบสอบถาม (Questionnaire) เกี่ยวกับความพึงพอใจ ของประชาชนที่มาใช้บริการของเทศบาลเมืองทับกวาง โดยแบ่งเป็น 3 ส่วน ดังนี้

ส่วนที่ 1 เป็นแบบสอบถามเกี่ยวกับข้อมูลทั่วไปของผู้ตอบแบบสอบถาม ได้แก่ เพศ อายุ ระดับการศึกษา อาชีพ รายได้ต่อเดือน งานที่มาติดต่อขอรับบริการ จำนวนครั้งที่มาขอรับบริการก็ครั้งต่อ ปี รวมจำนวน 7 ข้อ

ส่วนที่ 2 เป็นแบบสอบถามเกี่ยวกับความพึงพอใจของประชาชนผู้ให้บริการต่อการให้บริการ โดยดัดแปลงจากงานวิจัยของการใช้บริการอื่น ๆ ในอดีตที่ใกล้เคียง และตามแนวคิดทฤษฎีต่าง ๆ ที่ได้ ศึกษาซึ่งครอบคลุมองค์ประกอบของความพึงพอใจต่อการให้บริการใน 4 ด้าน ได้แก่

- 1) ด้านกระบวนการขั้นตอนการให้บริการ
- 2) ด้านช่องทางการให้บริการ
- 3) ด้านเจ้าหน้าที่ผู้ให้บริการ
- 4) ด้านสิ่งอำนวยความสะดวก

โดยแบบสอบถามเป็นแบบมาตราส่วนประเมินค่า (Rating Scale) ให้ผู้เลือกตอบตามความรู้สึก และความเชื่อเชิงประมาณค่า ตั้งแต่ระดับความพึงพอใจมากที่สุด มาก ปานกลาง น้อย และน้อยที่สุด รวมจำนวน 25 ข้อ โดยมีเกณฑ์ในการให้คะแนน ดังนี้

ระดับความพึงพอใจ	คะแนน
ระดับความพึงพอใจมากที่สุด	5
ระดับความพึงพอใจมาก	4
ระดับความพึงพอใจปานกลาง	3
ระดับความพึงพอใจน้อย	2
ระดับความพึงพอใจน้อยที่สุด	1

เมื่อรวบรวมข้อมูลและหาค่าเฉลี่ยแล้ว จะใช้คะแนนของกลุ่มตัวอย่างแบ่งระดับความพึงพอใจออกเป็น 5 ระดับ โดยการหาช่วงความกว้างของอัตราภาพขั้นดังนี้ (วิเชียร เกตุสิงห์, 2538: 8 – 11)

$$\begin{aligned} \text{ความกว้างของอัตราภาพขั้น} &= \text{คะแนนสูงสุด} - \text{คะแนนต่ำสุด} / \text{จำนวนขั้น} \\ &= 5 - 1 / 5 \\ &= 0.80 \end{aligned}$$

ค่าเฉลี่ย 4.21 – 5.00 หมายถึง ระดับความพึงพอใจมากที่สุด

ค่าเฉลี่ย 3.41 – 4.20 หมายถึง ระดับความพึงพอใจมาก

ค่าเฉลี่ย 2.61 – 3.40 หมายถึง ระดับความพึงพอใจปานกลาง

ค่าเฉลี่ย 1.81 – 2.60 หมายถึง ระดับความพึงพอใจน้อย

ค่าเฉลี่ย 1.00 – 1.80 หมายถึง ระดับความพึงพอใจน้อยที่สุด

ส่วนที่ 3 ซึ่งเป็นตอนท้ายของแบบสอบถามจะเป็นคำถามปลายเปิดเพื่อให้ผู้ตอบแบบสอบถาม กล่าวถึงปัญหาและข้อเสนอแนะต่าง ๆ เพื่อปรับปรุงการบริการให้ดียิ่งขึ้น จำนวน 1 ข้อ
ขั้นตอนในการสร้างเครื่องมือในการวิจัย

1) ศึกษาตำรา เอกสาร บทความ ทฤษฎีหลักการ ขอบข่ายงานบริการของเทศบาลเมืองทับกวาง และงานวิจัยที่เกี่ยวข้อง เพื่อกำหนดขอบเขตการวิจัย และสร้างเครื่องมือการวิจัยให้ครอบคลุมตามความมุ่งหมายการวิจัย

2) ศึกษาวิธีการสร้างแบบสอบถามจากเอกสารงานวิจัยที่ใกล้เคียง เพื่อกำหนดขอบเขตและเนื้อหาแบบสอบถาม ซึ่งทำให้มีความชัดเจนตามวัตถุประสงค์การวิจัยยิ่งขึ้น

3) นำข้อมูลที่ได้มาสร้างแบบสอบถามโดยเกี่ยวข้องกับความพึงพอใจใน 4 ด้าน ได้แก่

1. ด้านกระบวนการขั้นตอนการให้บริการ
2. ด้านช่องทางการให้บริการ
3. ด้านเจ้าหน้าที่ผู้ให้บริการ
4. ด้านสิ่งอำนวยความสะดวก

4) นำแบบสอบถามที่สร้างขึ้นไปขอคำปรึกษาจากผู้ประสานงานของเทศบาลเมืองทับกวางที่รับผิดชอบเพื่อช่วยตรวจสอบ และขอคำแนะนำในการแก้ไข ปรับปรุงเพื่อให้อ่านแล้วมีความเข้าใจง่าย และชัดเจนตรงตามวัตถุประสงค์ของการวิจัย

5) นำแบบสอบถามที่ตรวจสอบแก้ไขแล้วมาดำเนินการทดลองใช้ (Try Out) กับผู้ใช้บริการของเทศบาลเมืองทับกวาง ที่ไม่ใช่กลุ่มตัวอย่าง จำนวน 30 คน

6) นำผลการตอบแบบสอบถามในข้อ 5 มาคำนวณค่าความเชื่อมั่นโดยสูตรสัมประสิทธิ์แอลฟา (Alpha – Coefficient) ของครอนบาค (Cronbach) ได้ค่าความเชื่อมั่นของแบบสอบถามเท่ากับ 0.962

3.3 วิธีการเก็บรวบรวมข้อมูล

คณะผู้วิจัยได้เก็บรวบรวมข้อมูลเพื่อนำมาวิเคราะห์ตามขั้นตอน ดังนี้

3.3.1 คณะผู้วิจัยได้ประสานงานกับหัวหน้าส่วนงานที่ดูแลเทศบาลเมืองทับกวาง เพื่อขอความร่วมมือในการเก็บรวบรวมข้อมูล

3.3.2 คณะผู้วิจัยนำแบบสอบถามที่สร้างขึ้น ไปเก็บข้อมูลกับผู้ใช้บริการที่เป็นกลุ่มตัวอย่าง โดยใช้วิธีการสัมภาษณ์ตามข้อคำถามในแบบสอบถามและคณะผู้วิจัยกรอกข้อความเอง

3.3.3 คณะผู้วิจัยรวบรวมแบบสอบถามได้ทั้งหมด จำนวน 100 ฉบับ ทำการตรวจสอบความถูกต้องสมบูรณ์ของแบบสอบถาม ได้ทั้งสิ้น 100 ฉบับ เพื่อทำการวิเคราะห์ข้อมูลตามขั้นตอนต่อไป

3.4 การวิเคราะห์ประมวลผลข้อมูล

คณะผู้วิจัยนำแบบสอบถามที่รวบรวมได้มาดำเนินการ ดังนี้

3.4.1 การตรวจสอบข้อมูล (Editing) โดยคณะผู้วิจัยตรวจสอบความสมบูรณ์ของการตอบแบบสอบถามและแยกแบบสอบถามที่ไม่สมบูรณ์ออก

3.4.2 การลงรหัส (Coding) นำแบบสอบถามที่ถูกต้องเรียบร้อยแล้วมาลงรหัสตามที่ได้กำหนดไว้สำหรับแบบสอบถามที่เป็นปลายเปิด (Open-ended) คณะผู้วิจัยได้ใช้วิธีวิเคราะห์เนื้อหา (Content Analysis)

3.4.3 การประมวลผลข้อมูลที่ลงรหัสแล้ว โดยใช้โปรแกรมสถิติสำเร็จรูปเพื่อการวิจัยทางสังคมศาสตร์

1) แบบสอบถามส่วนที่ 1 หาค่าความถี่ และร้อยละ

2) แบบสอบถามส่วนที่ 2 หาค่าเฉลี่ยเลขคณิต และความเบี่ยงเบนมาตรฐาน

3.5 หลักเกณฑ์การคำนวณคะแนนและการแปรผล

สถิติพื้นฐาน ได้แก่

3.5.1 ค่าร้อยละ (Percentage) ใช้ในการวิเคราะห์ข้อมูลทั่วไปของกลุ่มตัวอย่าง

3.5.2 สูตรค่าเฉลี่ยเลขคณิต (Arithmetic Mean หรือ \bar{X}) ใช้ในการวิเคราะห์ระดับความพึงพอใจของกลุ่มตัวอย่างต่อการให้บริการ

3.5.3 สูตรความเบี่ยงเบนมาตรฐาน (Standard Deviation หรือค่า S.D.)

3.5.4 สูตรค่าความเชื่อมั่นของเครื่องมือ (Reliability of the test) โดยใช้วิธีค่าสัมประสิทธิ์อัลฟา (Alpha – Coefficient)

3.5.5 เกณฑ์การแปลความหมายของคะแนน คณะผู้วิจัยจะวิเคราะห์ทั้งในภาพรวมของความพึงพอใจและความพึงพอใจในด้านต่าง ๆ ทั้ง 4 ด้าน กำหนดเกณฑ์สำหรับวัดผลโดยเอาค่าเฉลี่ยเป็นตัวชี้วัด ในส่วนของการกำหนดเกณฑ์การวิเคราะห์ข้อมูลจะใช้คะแนนของกลุ่มตัวอย่างแบ่งระดับความพึงพอใจออกเป็น 5 ระดับ โดยการหาช่วงความกว้างของอันตรภาคขั้น (วิเชียร เกตุสิงห์, 2538: 8-11) ดังนี้

$$\begin{aligned} \text{ความกว้างของอันตรภาคขั้น} &= (\text{คะแนนสูงสุด} - \text{คะแนนต่ำสุด}) / \text{จำนวนชั้น} \\ &= (5 - 1) / 5 \\ &= 0.80 \end{aligned}$$

ค่าเฉลี่ย	4.21 - 5.00	หมายถึง	ระดับความพึงพอใจมากที่สุด
ค่าเฉลี่ย	3.41 - 4.20	หมายถึง	ระดับความพึงพอใจมาก
ค่าเฉลี่ย	2.61 - 3.40	หมายถึง	ระดับความพึงพอใจปานกลาง
ค่าเฉลี่ย	1.81 - 2.60	หมายถึง	ระดับความพึงพอใจน้อย
ค่าเฉลี่ย	1.00 - 1.80	หมายถึง	ระดับความพึงพอใจน้อยที่สุด

ถ้าเปรียบเทียบเป็นร้อยละความพึงพอใจจะเทียบได้เป็นร้อยละ โดยคณะผู้วิจัยใช้สถิติค่าเฉลี่ยแล้วนำค่าเฉลี่ยมาปรับให้เป็นร้อยละโดยการคูณ 20 ได้ร้อยละออกมาแล้วนำไปเทียบหาค่าคะแนนตามเกณฑ์ ดังนี้

ระดับความพึงพอใจมากกว่า	ร้อยละ 95 ขึ้นไป	ระดับคะแนน 10
ระดับความพึงพอใจไม่เกิน	ร้อยละ 95	ระดับคะแนน 9
ระดับความพึงพอใจไม่เกิน	ร้อยละ 90	ระดับคะแนน 8
ระดับความพึงพอใจไม่เกิน	ร้อยละ 85	ระดับคะแนน 7
ระดับความพึงพอใจไม่เกิน	ร้อยละ 80	ระดับคะแนน 6
ระดับความพึงพอใจไม่เกิน	ร้อยละ 75	ระดับคะแนน 5
ระดับความพึงพอใจไม่เกิน	ร้อยละ 70	ระดับคะแนน 4
ระดับความพึงพอใจไม่เกิน	ร้อยละ 65	ระดับคะแนน 3
ระดับความพึงพอใจไม่เกิน	ร้อยละ 60	ระดับคะแนน 2
ระดับความพึงพอใจไม่เกิน	ร้อยละ 55	ระดับคะแนน 1
ระดับความพึงพอใจน้อยกว่า	ร้อยละ 50	ระดับคะแนน 0

บทที่ 4

ผลการวิเคราะห์ข้อมูล และข้อเสนอแนะ

การวิจัยเชิงสำรวจครั้งนี้ มีวัตถุประสงค์เพื่อทราบระดับความพึงพอใจของผู้รับบริการที่มีต่อการให้บริการด้านกระบวนการขั้นตอนการให้บริการ ด้านช่องทางการให้บริการ ด้านเจ้าหน้าที่ผู้ให้บริการ และด้านสิ่งอำนวยความสะดวก ในเทศบาลเมืองทับกวาง อำเภอแก่งคอย จังหวัดสระบุรี กลุ่มตัวอย่าง ได้แก่ ประชาชนที่อาศัยอยู่ในเขตเทศบาลเมืองทับกวาง ที่มารับบริการเป็นกลุ่มตัวอย่าง จำนวน 100 คน เครื่องมือที่ใช้ในการวิจัยเป็นแบบสอบถามแบบมาตราส่วนประมาณค่า 5 ระดับ ที่คณะผู้วิจัยจัดทำแบบสอบถามให้สอดคล้องกับภาระงานของเทศบาลเมืองทับกวาง อำเภอแก่งคอย จังหวัดสระบุรี การเก็บรวบรวมข้อมูลคณะผู้วิจัยได้สัมภาษณ์ ตามแบบสอบถามกับกลุ่มตัวอย่างทั้งสิ้น 100 ฉบับ ได้รับคืนกลับมา 100 ฉบับ คิดเป็น 100% คณะผู้วิจัยมีลำดับขั้นตอนการนำเสนอผลการวิเคราะห์ตามวัตถุประสงค์ของการวิจัยที่กำหนดไว้ โดยนำเสนอเป็นตารางประกอบการบรรยายตามหัวข้อต่อไปนี้

- 4.1 ผลการวิเคราะห์ข้อมูลทั่วไปของผู้ตอบแบบสอบถาม
- 4.2 ผลการวิเคราะห์ระดับความพึงพอใจของประชาชนผู้รับบริการที่มีต่อการให้บริการในเทศบาลเมืองทับกวาง ในภาพรวม
- 4.3 ผลการวิเคราะห์ระดับความพึงพอใจของประชาชนผู้รับบริการที่มีต่อการให้บริการจำแนกตามงานที่ผู้รับบริการมาติดต่อกับเทศบาลเมืองทับกวาง
- 4.4 ผลการวิเคราะห์ร้อยละของระดับความพึงพอใจของประชาชนผู้รับบริการที่มีต่อการให้บริการในเทศบาลเมืองทับกวาง ทั้งในภาพรวม และรายด้าน
- 4.5 ผลการวิเคราะห์ร้อยละของระดับความพึงพอใจของประชาชนผู้รับบริการที่มีต่อการให้บริการในเทศบาลเมืองทับกวาง จำแนกตามงานที่ประชาชนผู้รับบริการติดต่อขอรับบริการจากเทศบาลเมืองทับกวาง
- 4.6 ปัญหาและข้อเสนอแนะต่าง ๆ จากคำถามปลายเปิด
- 4.7 ข้อเสนอแนะจากคณะผู้วิจัย

4.1 ผลการวิเคราะห์ข้อมูลทั่วไปของผู้ตอบแบบสอบถาม

ตารางที่ 4.1 สถานภาพของผู้ให้ข้อมูลส่วนบุคคล

ข้อมูลทั่วไป	จำนวน	ร้อยละ
เพศ		
ชาย	43	43.0
หญิง	57	57.0
เพศที่สาม/เพศทางเลือก	-	-
อายุ		
ต่ำกว่า 24 ปี	6	06.0
25 - 34 ปี	15	15.0
35 - 44 ปี	26	26.0
45 - 54 ปี	23	23.0
55 - 64 ปี	18	18.0
65 ปีขึ้นไป	12	12.0
ระดับการศึกษา		
ประถมศึกษา	21	21.0
มัธยมศึกษาตอนต้น	17	17.0
มัธยมศึกษาตอนปลาย/ปวช.	19	19.0
อนุปริญญา/ปวส./ปวท.	23	23.0
ปริญญาตรี	17	17.0
ปริญญาโท	-	-
สูงกว่าปริญญาโท	-	-
อื่นๆ ระบุ	2	02.0
อาชีพ		
ข้าราชการ/รัฐวิสาหกิจ	16	16.0
พนักงานบริษัท	15	15.0
รับจ้างทั่วไป	21	21.0
ค้าขาย/ธุรกิจส่วนตัว/เจ้าของกิจการ	25	25.0
เกษตรกร/ประมง	-	-
เกษียณ/ข้าราชการบำนาญ, บำนาญ	2	02.0
นักเรียน/นักศึกษา	8	08.0
ว่างงาน	9	09.0
อื่นๆ ระบุ	4	04.0
รายได้ต่อเดือน		
ต่ำกว่า 3,000 บาท	-	-
3,001 - 5,000 บาท	15	15.0
5,001 - 10,000 บาท	25	25.0
10,001 - 20,000 บาท	31	31.0
20,001 บาทขึ้นไป	29	29.0

ตารางที่ 4.1 (ต่อ)

ข้อมูลทั่วไป	จำนวน	ร้อยละ
งานที่มาติดต่อขอรับบริการ		
งานด้านป้องกันและบรรเทาสาธารณภัย	25	25.0
งานด้านทะเบียนราษฎร	25	25.0
งานด้านจัดเก็บรายได้	25	25.0
งานด้านกองสวัสดิการสังคม งานสังคมสงเคราะห์	25	25.0
ท่านเคยมาขอรับบริการงานในข้อ 6 กี่ครั้งต่อปี		
น้อยกว่า 3 ครั้งต่อปี	37	37.0
3-5 ครั้งต่อปี	34	34.0
มากกว่า 5 ครั้งต่อปี	29	29.0
รวม	100	100.0

จากตารางที่ 4.1 พบว่าข้อมูลทั่วไปของกลุ่มตัวอย่างสรุปได้ดังนี้

เพศ กลุ่มตัวอย่างของประชาชนผู้รับบริการและตอบแบบสอบถาม ส่วนใหญ่เป็นเพศหญิง จำนวน 57 คน คิดเป็นร้อยละ 57.0 รองลงมาเป็นเพศชาย จำนวน 43 คน คิดเป็นร้อยละ 43.0 และน้อยที่สุด คือ ไม่มีเพศที่สาม/เพศทางเลือก

อายุ กลุ่มตัวอย่างของประชาชนผู้รับบริการและตอบแบบสอบถาม ส่วนใหญ่มีอายุระหว่าง 35 - 44 ปี มีจำนวน 26 คน คิดเป็นร้อยละ 26.0 รองลงมา คือ มีอายุระหว่าง 45 - 54 ปี มีจำนวน 23 คน คิดเป็นร้อยละ 23.0 และน้อยที่สุด คือ มีอายุต่ำกว่า 24 ปี มีจำนวน 6 คน คิดเป็นร้อยละ 6.0

ระดับการศึกษา กลุ่มตัวอย่างของประชาชนผู้รับบริการและตอบแบบสอบถาม ส่วนใหญ่มีการศึกษาระดับอนุปริญญา/ปวส./ปวท. จำนวน 23 คน คิดเป็นร้อยละ 23.0 รองลงมามีการศึกษาระดับประถมศึกษา จำนวน 21 คน คิดเป็นร้อยละ 21.0 และน้อยที่สุด คือ ไม่มีการศึกษาระดับปริญญาโทและระดับสูงกว่าปริญญาโท

อาชีพ กลุ่มตัวอย่างของประชาชนผู้รับบริการและตอบแบบสอบถาม ส่วนใหญ่มีอาชีพค้าขาย/ธุรกิจส่วนตัว/เจ้าของกิจการ จำนวน 25 คน คิดเป็นร้อยละ 25.0 รองลงมามีอาชีพรับจ้างทั่วไป จำนวน 21 คน คิดเป็นร้อยละ 21.0 และน้อยที่สุด คือ ไม่มีอาชีพเกษตรกร/ประมง

รายได้ต่อเดือน กลุ่มตัวอย่างของประชาชนผู้รับบริการและตอบแบบสอบถาม ส่วนใหญ่มีรายได้ต่อเดือน ระหว่าง 10,001 - 20,000 บาท จำนวน 31 คน คิดเป็นร้อยละ 31.0 รองลงมา มีรายได้ระหว่าง 20,001 บาทขึ้นไป จำนวน 29 คน คิดเป็นร้อยละ 29.0 และน้อยที่สุด คือ ไม่มีรายได้ ต่ำกว่า 3,000 บาท

งานที่มาติดต่อขอรับบริการ กลุ่มตัวอย่างของประชาชนผู้รับบริการและตอบแบบสอบถาม ส่วนใหญ่ติดต่อขอรับบริการ งานด้านป้องกันและบรรเทาสาธารณภัย จำนวน 25 คน คิดเป็นร้อยละ 25.0 และงานด้านทะเบียนราษฎร จำนวน 25 คน คิดเป็นร้อยละ 25.0 และงานด้านจัดเก็บรายได้ จำนวน 25 คน คิดเป็นร้อยละ 25.0 และงานด้านกองสวัสดิการสังคม งานสังคมสงเคราะห์ จำนวน 25 คน คิดเป็นร้อยละ 25.0

จำนวนครั้งที่มาขอรับบริการต่อปี กลุ่มตัวอย่างของประชาชนผู้รับบริการและตอบแบบสอบถาม ส่วนใหญ่มาติดต่อขอรับบริการจำนวนน้อยกว่า 3 ครั้งต่อปี จำนวน 37 คน คิดเป็นร้อยละ 37.0 รองลงมา คือ ใช้บริการ 3-5 ครั้งต่อปี มีจำนวน 34 คน คิดเป็นร้อยละ 34.0 และน้อยที่สุด คือ มากกว่า 5 ครั้งต่อปี จำนวน 29 คน คิดเป็นร้อยละ 29.0

4.2 ผลการวิเคราะห์ระดับความพึงพอใจของประชาชนผู้รับบริการที่มีต่อการให้บริการของเทศบาลเมืองทับกวาง อำเภอแก่งคอย จังหวัดสระบุรี ในภาพรวม

ตารางที่ 4.2 แสดงค่าเฉลี่ยและค่าส่วนเบี่ยงเบนมาตรฐานระดับความพึงพอใจของประชาชนผู้รับบริการที่มีต่อการให้บริการของเทศบาลเมืองทับกวางในภาพรวม จำแนกตามงาน

ความพึงพอใจของประชาชนผู้รับบริการต่อการให้บริการ	n = 100		ระดับความพึงพอใจ
	\bar{X}	S.D.	
งานด้านป้องกันและบรรเทาสาธารณภัย	4.88	0.36	มากที่สุด
งานด้านทะเบียนราษฎร	4.90	0.38	มากที่สุด
งานด้านจัดเก็บรายได้	4.85	0.29	มากที่สุด
งานด้านกองสวัสดิการสังคม งานสังคมสงเคราะห์	4.91	0.35	มากที่สุด
รวม	4.89	0.41	มากที่สุด

จากตารางที่ 4.2 พบว่า ประชาชนผู้รับบริการมีความพึงพอใจต่อการให้บริการของเทศบาลเมืองทับกวาง ในภาพรวมอยู่ในระดับมากที่สุด โดยมีค่าเฉลี่ยเท่ากับ 4.89 ($\bar{X} = 4.89$)

เมื่อพิจารณาเป็นรายด้าน พบว่า สามารถจำแนกระดับความพึงพอใจเรียงลำดับตามค่าเฉลี่ยจากมากที่สุดไปหาน้อยได้ดังนี้ ค่าเฉลี่ยสูงสุด คือ งานด้านกองสวัสดิการสังคม งานสังคมสงเคราะห์ อยู่ในระดับมากที่สุด โดยมีค่าเฉลี่ยรวมเท่ากับ 4.91 ($\bar{X} = 4.91$) รองลงมา คือ งานด้านทะเบียนราษฎร อยู่ในระดับมากที่สุด โดยมีค่าเฉลี่ยเท่ากับ 4.90 ($\bar{X} = 4.90$) และงานที่มีค่าเฉลี่ยน้อยที่สุด คือ งานด้านจัดเก็บรายได้ อยู่ในระดับมากที่สุด โดยมีค่าเฉลี่ยเท่ากับ 4.85 ($\bar{X} = 4.85$)

ตารางที่ 4.3 แสดงค่าเฉลี่ยและค่าส่วนเบี่ยงเบนมาตรฐานระดับความพึงพอใจของประชาชนผู้รับบริการ มีต่อการให้บริการของเทศบาลเมืองทับกวางในภาพรวม จำแนกตามด้าน

ความพึงพอใจของประชาชน ผู้รับบริการต่อการให้บริการ	n = 100		ระดับ ความพึงพอใจ
	\bar{X}	S.D.	
ด้านกระบวนการขั้นตอนการให้บริการ	4.87	0.40	มากที่สุด
ด้านช่องทางการให้บริการ	4.88	0.33	มากที่สุด
ด้านเจ้าหน้าที่ผู้ให้บริการ	4.85	0.36	มากที่สุด
ด้านสิ่งอำนวยความสะดวก	4.94	0.39	มากที่สุด
รวม	4.89	0.41	มากที่สุด

จากตารางที่ 4.3 พบว่า ประชาชนผู้รับบริการมีความพึงพอใจต่อการให้บริการของเทศบาลเมืองทับกวาง ในภาพรวมอยู่ในระดับมากที่สุด โดยมีค่าเฉลี่ยเท่ากับ 4.89 ($\bar{X} = 4.89$)

เมื่อพิจารณาเป็นรายด้าน พบว่า สามารถจำแนกระดับความพึงพอใจเรียงลำดับตามค่าเฉลี่ยจากมากที่สุดไปหาน้อยได้ดังนี้ ค่าเฉลี่ยสูงสุด คือ ด้านสิ่งอำนวยความสะดวก อยู่ในระดับมากที่สุด โดยมีค่าเฉลี่ยเท่ากับ 4.94 ($\bar{X} = 4.94$) รองลงมา คือ ด้านช่องทางการให้บริการ อยู่ในระดับมากที่สุด โดยมีค่าเฉลี่ยเท่ากับ 4.88 ($\bar{X} = 4.88$) และด้านที่มีค่าเฉลี่ยน้อยสุด คือ ด้านเจ้าหน้าที่ผู้ให้บริการ อยู่ในระดับมากที่สุด โดยมีค่าเฉลี่ยเท่ากับ 4.85 ($\bar{X} = 4.85$)

4.3 ผลการวิเคราะห์ระดับความพึงพอใจของประชาชนผู้รับบริการที่มีต่อการให้บริการของเทศบาลเมืองทับกวาง จำแนกตามงานที่ผู้รับบริการมาติดต่อ

1) ระดับความพึงพอใจของประชาชนผู้รับบริการที่มีต่อการให้บริการของเทศบาลเมืองทับกวาง ในงานด้านป้องกันและบรรเทาสาธารณภัย

ตารางที่ 4.4 แสดงค่าเฉลี่ยและค่าส่วนเบี่ยงเบนมาตรฐานระดับความพึงพอใจของประชาชนผู้รับบริการที่มีต่อการให้บริการของเทศบาลเมืองทับกวาง ในงานด้านป้องกันและบรรเทาสาธารณภัย ในภาพรวม

ความพึงพอใจของประชาชนผู้รับบริการต่อการให้บริการ	n = 25		ระดับความพึงพอใจ
	\bar{X}	S.D.	
ด้านกระบวนการขั้นตอนการให้บริการ	4.87	0.42	มากที่สุด
ด้านช่องทางการให้บริการ	4.91	0.48	มากที่สุด
ด้านเจ้าหน้าที่ผู้ให้บริการ	4.88	0.41	มากที่สุด
ด้านสิ่งอำนวยความสะดวก	4.89	0.33	มากที่สุด
รวม	4.88	0.36	มากที่สุด

จากตารางที่ 4.4 พบว่า ประชาชนผู้รับบริการมีความพึงพอใจต่อการให้บริการของเทศบาลเมืองทับกวาง ในงานด้านป้องกันและบรรเทาสาธารณภัย อยู่ในระดับมากที่สุด โดยมีค่าเฉลี่ยเท่ากับ 4.88 ($\bar{X} = 4.88$)

เมื่อพิจารณาเป็นรายด้าน พบว่า สามารถจำแนกระดับความพึงพอใจเรียงลำดับตามค่าเฉลี่ยจากมากที่สุดไปหาน้อยได้ดังนี้ ค่าเฉลี่ยสูงสุด คือ ด้านช่องทางการให้บริการ อยู่ในระดับมากที่สุด โดยมีค่าเฉลี่ยเท่ากับ 4.91 ($\bar{X} = 4.91$) รองลงมา คือ ด้านสิ่งอำนวยความสะดวก อยู่ในระดับมากที่สุด โดยมีค่าเฉลี่ยเท่ากับ 4.89 ($\bar{X} = 4.89$) และด้านที่มีค่าเฉลี่ยน้อยสุด คือ ด้านกระบวนการขั้นตอนการให้บริการ อยู่ในระดับมากที่สุด โดยมีค่าเฉลี่ยเท่ากับ 4.87 ($\bar{X} = 4.87$)

ตารางที่ 4.5 แสดงค่าเฉลี่ยและค่าส่วนเบี่ยงเบนมาตรฐานระดับความพึงพอใจของประชาชนผู้รับบริการ มีต่อการให้บริการของเทศบาลเมืองทับกวาง ในงานด้านป้องกันและบรรเทาสาธารณภัย ในรายด้าน

ความพึงพอใจของประชาชนผู้รับบริการ ต่อการให้บริการ	n = 25		ระดับ ความพึงพอใจ
	\bar{X}	S.D.	
ด้านกระบวนการขั้นตอนการให้บริการ			
การให้บริการเป็นระบบและขั้นตอน	4.88	0.38	มากที่สุด
มีป้ายแสดงขั้นตอนการให้บริการอย่างชัดเจน	4.87	0.56	มากที่สุด
มีระยะเวลาการให้บริการที่เหมาะสมกับกิจกรรม/สภาพ งาน	4.89	0.64	มากที่สุด
มีการให้บริการเป็นไปตามลำดับก่อน-หลัง อย่างยุติธรรม	4.96	0.54	มากที่สุด
มีอุปกรณ์ และเครื่องมือเครื่องใช้ที่ทันสมัยสำหรับ ให้บริการ	4.87	0.71	มากที่สุด
มีคำแนะนำ/เอกสาร/เจ้าหน้าที่/ป้ายประกาศ อย่าง เหมาะสม	4.84	0.55	มากที่สุด
มีผู้รับความคิดเห็น/รับแบบประเมินการให้บริการ	4.80	0.64	มากที่สุด
รวม	4.87	0.42	มากที่สุด
ด้านช่องทางการให้บริการ			
มีการให้บริการหลากหลายช่องทาง	4.96	0.62	มากที่สุด
มีป้ายแสดงขั้นตอนการให้บริการอย่างชัดเจน	4.88	0.56	มากที่สุด
มีช่องทางเลือกการให้บริการที่เหมาะสมกับกิจกรรม/ สภาพงาน	4.87	0.64	มากที่สุด
มีอุปกรณ์ และเครื่องมือเครื่องใช้ที่ทันสมัยสำหรับ ให้บริการ	4.92	0.70	มากที่สุด
รวม	4.91	0.48	มากที่สุด
ด้านเจ้าหน้าที่ให้บริการ			
เจ้าหน้าที่ให้บริการมีความรู้ในงานที่บริการเป็นอย่างดี	4.92	0.63	มากที่สุด
เจ้าหน้าที่ให้บริการด้วยความยิ้มแย้ม แจ่มใส	4.93	0.56	มากที่สุด
เจ้าหน้าที่ให้บริการด้วยความกระตือรือร้นและเอาใจใส่	4.80	0.57	มากที่สุด
เจ้าหน้าที่บริการด้วยความเสมอภาค ตามลำดับก่อน-หลัง	4.91	0.70	มากที่สุด
เจ้าหน้าที่บริการด้วยความถูกต้องและรวดเร็ว	4.84	0.59	มากที่สุด
เจ้าหน้าที่ให้คำแนะนำหรือช่วยตอบข้อซักถามได้เป็น อย่างดี	4.91	0.55	มากที่สุด
รวม	4.88	0.41	มากที่สุด

ตารางที่ 4.5 (ต่อ)

ความพึงพอใจของประชาชนผู้รับบริการ ต่อการให้บริการ	n = 25		ระดับ ความพึงพอใจ
	\bar{X}	S.D.	
ด้านสิ่งอำนวยความสะดวก			
มีป้ายบอกทางหรือป้ายแสดงจุดให้บริการ	4.72	0.70	มากที่สุด
สถานที่ให้บริการมีบรรยากาศที่เหมาะสม โปร่ง โล่ง สะอาด	4.88	0.56	มากที่สุด
มีสื่อต่าง ๆ เพื่อบริการ เช่น หนังสือพิมพ์ วารสาร โทรทัศน์	4.96	0.54	มากที่สุด
ที่นั่ง/บริเวณรอรับบริการเหมาะสมและเพียงพอ	4.74	0.56	มากที่สุด
มีน้ำดื่มสะอาดและเพียงพอต่อการให้บริการ	4.88	0.55	มากที่สุด
มีห้องน้ำสะอาดและเพียงพอต่อการให้บริการ	4.95	0.59	มากที่สุด
การเดินทางมาติดต่อขอรับบริการสะดวก	4.84	0.57	มากที่สุด
มีที่จอดรถสะดวกสบายและเพียงพอ	4.88	0.56	มากที่สุด
รวม	4.89	0.33	มากที่สุด

จากตารางที่ 4.5 พบว่า ประชาชนผู้รับบริการมีความพึงพอใจต่อการให้บริการของเทศบาลเมืองทับกวาง ในงานด้านป้องกันและบรรเทาสาธารณภัย ซึ่งสามารถพิจารณาเป็นรายด้านได้ดังนี้

ด้านกระบวนการขั้นตอนการให้บริการ สามารถจำแนกระดับความพึงพอใจเรียงลำดับตามค่าเฉลี่ยจากมากที่สุดไปหาน้อยได้ดังนี้ ค่าเฉลี่ยสูงสุด คือ ด้านมีการให้บริการเป็นไปตามลำดับก่อน-หลัง อย่างยุติธรรม อยู่ในระดับมากที่สุด โดยมีค่าเฉลี่ยเท่ากับ 4.96 ($\bar{X} = 4.96$) รองลงมา คือ ด้านมีระยะเวลาการให้บริการที่เหมาะสมกับกิจกรรม/สภาพงาน อยู่ในระดับมากที่สุด โดยมีค่าเฉลี่ยเท่ากับ 4.89 ($\bar{X} = 4.89$) และด้านที่มีค่าเฉลี่ยน้อยสุด คือ ด้านมีตู้รับความคิดเห็น/รับแบบประเมินการให้บริการ โดยมีค่าเฉลี่ยเท่ากับ 4.80 ($\bar{X} = 4.80$)

ด้านช่องทางการให้บริการ สามารถจำแนกระดับความพึงพอใจเรียงลำดับตามค่าเฉลี่ยจากมากที่สุดไปหาน้อยได้ดังนี้ ค่าเฉลี่ยสูงสุด คือ ด้านมีการให้บริการหลากหลายช่องทาง อยู่ในระดับมากที่สุด โดยมีค่าเฉลี่ยเท่ากับ 4.96 ($\bar{X} = 4.96$) รองลงมา คือ ด้านมีอุปกรณ์และเครื่องมือเครื่องใช้ที่ทันสมัยสำหรับให้บริการ อยู่ในระดับมากที่สุด โดยมีค่าเฉลี่ยเท่ากับ 4.92 ($\bar{X} = 4.92$) และด้านที่มีค่าเฉลี่ยน้อยสุด คือ ด้านมีช่องทางเลือกการให้บริการที่เหมาะสมกับกิจกรรม/สภาพงาน อยู่ในระดับมากที่สุด โดยมีค่าเฉลี่ยเท่ากับ 4.87 ($\bar{X} = 4.87$)

ด้านเจ้าหน้าที่ผู้ให้บริการ สามารถจำแนกระดับความพึงพอใจเรียงลำดับตามค่าเฉลี่ยจากมากที่สุดไปหาน้อยได้ดังนี้ ค่าเฉลี่ยสูงสุด คือ ด้านเจ้าหน้าที่ให้บริการด้วยความยิ้มแย้ม แจ่มใส อยู่ในระดับมากที่สุด โดยมีค่าเฉลี่ยเท่ากับ 4.93 ($\bar{X} = 4.93$) รองลงมา คือ ด้านเจ้าหน้าที่ให้บริการมีความรู้ในงานที่บริการเป็นอย่างดี อยู่ในระดับมากที่สุด โดยมีค่าเฉลี่ยเท่ากับ 4.92 ($\bar{X} = 4.92$) และด้านที่มีค่าเฉลี่ย

น้อยสุด คือ ด้านเจ้าหน้าที่ให้บริการด้วยความกระตือรือร้นและเอาใจใส่ อยู่ในระดับมากที่สุด โดยมีค่าเฉลี่ยเท่ากับ 4.80 ($\bar{X} = 4.80$)

ด้านสิ่งอำนวยความสะดวก สามารถจำแนกระดับความพึงพอใจเรียงลำดับตามค่าเฉลี่ยจากมากที่สุดไปหาน้อยได้ดังนี้ ค่าเฉลี่ยสูงสุด คือ ด้านมีสื่อต่างๆ เพื่อบริการ เช่น หนังสือพิมพ์ วารสาร โทรทัศน์ อยู่ในระดับมากที่สุด โดยมีค่าเฉลี่ยเท่ากับ 4.96 ($\bar{X} = 4.96$) รองลงมา คือ ด้านมีห้องน้ำสะอาด และเพียงพอต่อการให้บริการ อยู่ในระดับมากที่สุด โดยมีค่าเฉลี่ยเท่ากับ 4.95 ($\bar{X} = 4.95$) และด้านที่มีค่าเฉลี่ยน้อยสุด คือ ด้านมีป้ายบอกทางหรือป้ายแสดงจุดให้บริการ อยู่ในระดับมากที่สุด โดยมีค่าเฉลี่ยเท่ากับ 4.72 ($\bar{X} = 4.72$)

2) ระดับความพึงพอใจของประชาชนผู้รับบริการที่มีต่อการให้บริการของเทศบาลเมืองทับกวาง ในงานด้านทะเบียนราษฎร

ตารางที่ 4.6 แสดงค่าเฉลี่ยและค่าส่วนเบี่ยงเบนมาตรฐานระดับความพึงพอใจของประชาชนผู้รับบริการที่มีต่อการให้บริการของเทศบาลเมืองทับกวาง ในงานด้านทะเบียนราษฎร ในภาพรวม

ความพึงพอใจของประชาชนผู้รับบริการต่อการให้บริการ	n = 25		ระดับความพึงพอใจ
	\bar{X}	S.D.	
ด้านกระบวนการขั้นตอนการให้บริการ	4.78	0.35	มากที่สุด
ด้านช่องทางการให้บริการ	4.98	0.35	มากที่สุด
ด้านเจ้าหน้าที่ผู้ให้บริการ	4.96	0.33	มากที่สุด
ด้านสิ่งอำนวยความสะดวก	4.89	0.31	มากที่สุด
รวม	4.90	0.38	มากที่สุด

จากตารางที่ 4.6 พบว่า ประชาชนผู้รับบริการมีความพึงพอใจต่อการให้บริการของเทศบาลเมืองทับกวาง ในงานด้านทะเบียนราษฎร อยู่ในระดับมากที่สุด โดยมีค่าเฉลี่ยเท่ากับ 4.90 ($\bar{X} = 4.90$)

เมื่อพิจารณาเป็นรายด้าน พบว่า สามารถจำแนกระดับความพึงพอใจเรียงลำดับตามค่าเฉลี่ยจากมากที่สุดไปหาน้อยได้ดังนี้ ค่าเฉลี่ยสูงสุด คือ ด้านช่องทางการให้บริการ อยู่ในระดับมากที่สุด โดยมีค่าเฉลี่ยเท่ากับ 4.98 ($\bar{X} = 4.98$) และรองลงมา ด้านเจ้าหน้าที่ผู้ให้บริการ อยู่ในระดับมากที่สุด โดยมีค่าเฉลี่ยเท่ากับ 4.96 ($\bar{X} = 4.96$) และด้านที่มีค่าเฉลี่ยน้อยสุด คือ ด้านกระบวนการขั้นตอนการให้บริการ อยู่ในระดับมากที่สุด โดยมีค่าเฉลี่ยเท่ากับ 4.78 ($\bar{X} = 4.78$)

ตารางที่ 4.7 แสดงค่าเฉลี่ยและค่าส่วนเบี่ยงเบนมาตรฐานระดับความพึงพอใจของประชาชนผู้รับบริการ มีต่อการให้บริการของเทศบาลเมืองทับกวาง ในงานด้านทะเบียนราษฎร ในรายด้าน

ความพึงพอใจของประชาชนผู้รับบริการ ต่อการให้บริการ	n = 25		ระดับ ความพึงพอใจ
	\bar{X}	S.D.	
ด้านกระบวนการขั้นตอนการให้บริการ			
การให้บริการเป็นระบบและขั้นตอน	4.80	0.56	มากที่สุด
มีป้ายแสดงขั้นตอนการให้บริการอย่างชัดเจน	4.76	0.64	มากที่สุด
มีระยะเวลาการให้บริการที่เหมาะสมกับกิจกรรม/สภาพ งาน	4.84	0.63	มากที่สุด
มีการให้บริการเป็นไปตามลำดับก่อน-หลัง อย่างยุติธรรม	4.77	0.56	มากที่สุด
มีอุปกรณ์ และเครื่องมือเครื่องใช้ที่ทันสมัยสำหรับ ให้บริการ	4.81	0.62	มากที่สุด
มีคำแนะนำ/เอกสาร/เจ้าหน้าที่/ป้ายประกาศ อย่าง เหมาะสม	4.79	0.61	มากที่สุด
มีผู้รับความคิดเห็น/รับแบบประเมินการให้บริการ	4.77	0.64	มากที่สุด
รวม	4.78	0.35	มากที่สุด
ด้านช่องทางการให้บริการ			
มีการให้บริการหลากหลายช่องทาง	4.84	0.54	มากที่สุด
มีป้ายแสดงขั้นตอนการให้บริการอย่างชัดเจน	4.99	0.60	มากที่สุด
มีช่องทางเลือกการให้บริการที่เหมาะสมกับกิจกรรม/ สภาพงาน	4.96	0.46	มากที่สุด
มีอุปกรณ์ และเครื่องมือเครื่องใช้ที่ทันสมัยสำหรับ ให้บริการ	4.98	0.69	มากที่สุด
รวม	4.98	0.35	มากที่สุด
ด้านเจ้าหน้าที่ให้บริการ			
เจ้าหน้าที่ให้บริการมีความรู้ในงานที่บริการเป็นอย่างดี	4.99	0.46	มากที่สุด
เจ้าหน้าที่ให้บริการด้วยความยิ้มแย้ม แจ่มใส	4.97	0.69	มากที่สุด
เจ้าหน้าที่ให้บริการด้วยความกระตือรือร้นและเอาใจใส่	4.98	0.51	มากที่สุด
เจ้าหน้าที่บริการด้วยความเสมอภาค ตามลำดับก่อน-หลัง	4.97	0.53	มากที่สุด
เจ้าหน้าที่บริการด้วยความถูกต้องและรวดเร็ว	4.84	0.71	มากที่สุด
เจ้าหน้าที่ให้คำแนะนำหรือช่วยตอบข้อซักถามได้เป็น อย่างดี	4.92	0.56	มากที่สุด
รวม	4.96	0.33	มากที่สุด

ตารางที่ 4.7 (ต่อ)

ความพึงพอใจของประชาชนผู้รับบริการ ต่อการให้บริการ	n = 25		ระดับ ความพึงพอใจ
	\bar{X}	S.D.	
ด้านสิ่งอำนวยความสะดวก			
มีป้ายบอกทางหรือป้ายแสดงจุดให้บริการ	4.96	0.54	มากที่สุด
สถานที่ให้บริการมีบรรยากาศที่เหมาะสม โปร่ง โล่ง สะอาด	4.76	0.64	มากที่สุด
มีสื่อต่าง ๆ เพื่อบริการ เช่น หนังสือพิมพ์ วารสาร โทรทัศน์	4.97	0.53	มากที่สุด
ที่นั่ง/บริเวณรอรับบริการเหมาะสมและเพียงพอ	4.75	0.64	มากที่สุด
มีน้ำดื่มสะอาดและเพียงพอต่อการให้บริการ	4.91	0.63	มากที่สุด
มีห้องน้ำสะอาดและเพียงพอต่อการให้บริการ	4.89	0.64	มากที่สุด
การเดินทางมาติดต่อขอรับบริการสะดวก	4.88	0.56	มากที่สุด
มีที่จอดรถสะดวกสบายและเพียงพอ	4.98	0.53	มากที่สุด
รวม	4.89	0.31	มากที่สุด

จากตารางที่ 4.7 พบว่า ประชาชนผู้รับบริการมีความพึงพอใจต่อการให้บริการของเทศบาลเมืองทับกวาง ในงานด้านทะเบียนราษฎร ซึ่งสามารถพิจารณาเป็นรายด้านได้ดังนี้

ด้านกระบวนการขั้นตอนการให้บริการ สามารถจำแนกระดับความพึงพอใจเรียงลำดับตามค่าเฉลี่ยจากมากที่สุดไปหาน้อยได้ดังนี้ ค่าเฉลี่ยสูงสุด คือ ด้านมีระยะเวลาการให้บริการที่เหมาะสมกับกิจกรรม/สภาพงาน อยู่ในระดับมากที่สุด โดยมีค่าเฉลี่ยเท่ากับ 4.84 ($\bar{X} = 4.84$) รองลงมา คือ ด้านมีอุปกรณ์และเครื่องมือเครื่องใช้ที่ทันสมัยสำหรับให้บริการ อยู่ในระดับมากที่สุด โดยมีค่าเฉลี่ยเท่ากับ 4.81 ($\bar{X} = 4.81$) และด้านที่มีค่าเฉลี่ยน้อยสุด คือ ด้านมีป้ายแสดงขั้นตอนการให้บริการอย่างชัดเจน อยู่ในระดับมากที่สุด โดยมีค่าเฉลี่ยเท่ากับ 4.76 ($\bar{X} = 4.76$)

ด้านช่องทางการให้บริการ สามารถจำแนกระดับความพึงพอใจเรียงลำดับตามค่าเฉลี่ยจากมากที่สุดไปหาน้อยได้ดังนี้ ค่าเฉลี่ยสูงสุด คือ ด้านมีป้ายแสดงขั้นตอนการให้บริการอย่างชัดเจน อยู่ในระดับมากที่สุด โดยมีค่าเฉลี่ยเท่ากับ 4.99 ($\bar{X} = 4.99$) รองลงมา คือ ด้านมีอุปกรณ์และเครื่องมือเครื่องใช้ที่ทันสมัยสำหรับให้บริการ อยู่ในระดับมากที่สุด โดยมีค่าเฉลี่ยเท่ากับ 4.98 ($\bar{X} = 4.98$) และด้านที่มีค่าเฉลี่ยน้อยสุด คือ ด้านมีการให้บริการหลากหลายช่องทาง อยู่ในระดับมาก โดยมีค่าเฉลี่ยเท่ากับ 4.84 ($\bar{X} = 4.84$)

ด้านเจ้าหน้าที่ผู้ให้บริการ สามารถจำแนกระดับความพึงพอใจเรียงลำดับตามค่าเฉลี่ยจากมากที่สุดไปหาน้อยได้ดังนี้ ค่าเฉลี่ยสูงสุด คือ ด้านเจ้าหน้าที่ให้บริการมีความรู้ในงานที่บริการเป็นอย่างดี อยู่ในระดับมากที่สุด โดยมีค่าเฉลี่ยเท่ากับ 4.99 ($\bar{X} = 4.99$) รองลงมา คือ ด้านเจ้าหน้าที่ให้บริการด้วยความกระตือรือร้นและเอาใจใส่ อยู่ในระดับมากที่สุด โดยมีค่าเฉลี่ยเท่ากับ 4.98 ($\bar{X} = 4.98$) และด้านที่มี

ค่าเฉลี่ยน้อยสุด คือ ด้านเจ้าหน้าที่บริการด้วยความถูกต้องและรวดเร็ว อยู่ในระดับมากที่สุด โดยมีค่าเฉลี่ยเท่ากับ 4.84 ($\bar{X} = 4.84$)

ด้านสิ่งอำนวยความสะดวก สามารถจำแนกระดับความพึงพอใจเรียงลำดับตามค่าเฉลี่ยจากมากที่สุดไปหาน้อยได้ดังนี้ ค่าเฉลี่ยสูงสุด คือ ด้านมีที่จอดรถสะดวกสบายและเพียงพอ อยู่ในระดับมากที่สุด โดยมีค่าเฉลี่ยเท่ากับ 4.98 ($\bar{X} = 4.98$) รองลงมา คือ ด้านมีสื่อต่างๆ เพื่อบริการ เช่น หนังสือพิมพ์ วารสาร โทรทัศน์ อยู่ในระดับมากที่สุด โดยมีค่าเฉลี่ยเท่ากับ 4.97 ($\bar{X} = 4.97$) และด้านที่มีค่าเฉลี่ยน้อยสุด คือ ด้านที่นั่ง/บริเวณรอรับบริการเหมาะสมและเพียงพอ อยู่ในระดับมากที่สุด โดยมีค่าเฉลี่ยเท่ากับ 4.75 ($\bar{X} = 4.75$)

3) ระดับความพึงพอใจของประชาชนผู้รับบริการที่มีต่อการให้บริการของเทศบาลเมืองทับกวาง ในงานด้านจัดเก็บรายได้

ตารางที่ 4.8 แสดงค่าเฉลี่ยและค่าส่วนเบี่ยงเบนมาตรฐานระดับความพึงพอใจของประชาชนผู้รับบริการที่มีต่อการให้บริการของเทศบาลเมืองทับกวาง ในงานด้านจัดเก็บรายได้ ในภาพรวม

ความพึงพอใจของประชาชนผู้รับบริการต่อการให้บริการ	n = 25		ระดับความพึงพอใจ
	\bar{X}	S.D.	
ด้านกระบวนการขั้นตอนการให้บริการ	4.89	0.32	มากที่สุด
ด้านช่องทางการให้บริการ	4.79	0.40	มากที่สุด
ด้านเจ้าหน้าที่ผู้ให้บริการ	4.94	0.49	มากที่สุด
ด้านสิ่งอำนวยความสะดวก	4.78	0.39	มากที่สุด
รวม	4.85	0.29	มากที่สุด

จากตารางที่ 4.8 พบว่า ประชาชนผู้รับบริการมีความพึงพอใจต่อการให้บริการของเทศบาลเมืองทับกวาง ในงานด้านจัดเก็บรายได้ อยู่ในระดับมากที่สุด โดยมีค่าเฉลี่ยเท่ากับ 4.85 ($\bar{X} = 4.85$)

เมื่อพิจารณาเป็นรายด้าน พบว่า สามารถจำแนกระดับความพึงพอใจเรียงลำดับตามค่าเฉลี่ยจากมากที่สุดไปหาน้อยได้ดังนี้ ค่าเฉลี่ยสูงสุด คือ ด้านเจ้าหน้าที่ผู้ให้บริการ อยู่ในระดับมากที่สุด โดยมีค่าเฉลี่ยเท่ากับ 4.94 ($\bar{X} = 4.94$) รองลงมา คือ ด้านกระบวนการขั้นตอนการให้บริการ อยู่ในระดับมากที่สุด โดยมีค่าเฉลี่ยเท่ากับ 4.89 ($\bar{X} = 4.89$) และด้านที่มีค่าเฉลี่ยน้อยสุด คือ ด้านสิ่งอำนวยความสะดวก อยู่ในระดับมากที่สุด โดยมีค่าเฉลี่ยเท่ากับ 4.78 ($\bar{X} = 4.78$)

ตารางที่ 4.9 แสดงค่าเฉลี่ยและค่าส่วนเบี่ยงเบนมาตรฐานระดับความพึงพอใจของประชาชนผู้รับบริการ มีต่อการให้บริการของเทศบาลเมืองทับกวาง ในงานด้านจัดเก็บรายได้ ในรายด้าน

ความพึงพอใจของประชาชนผู้รับบริการ ต่อการให้บริการ	n = 25		ระดับ ความพึงพอใจ
	\bar{X}	S.D.	
ด้านกระบวนการขั้นตอนการให้บริการ			
การให้บริการเป็นระบบและขั้นตอน	4.96	0.76	มากที่สุด
มีป้ายแสดงขั้นตอนการให้บริการอย่างชัดเจน	4.92	0.70	มากที่สุด
มีระยะเวลาการให้บริการที่เหมาะสมกับกิจกรรม/สภาพ งาน	4.88	0.71	มากที่สุด
มีการให้บริการเป็นไปตามลำดับก่อน-หลัง อย่างยุติธรรม	4.91	0.63	มากที่สุด
มีอุปกรณ์ และเครื่องมือเครื่องใช้ที่ทันสมัยสำหรับ ให้บริการ	4.93	0.56	มากที่สุด
มีคำแนะนำ/เอกสาร/เจ้าหน้าที่/ป้ายประกาศ อย่าง เหมาะสม	4.84	0.64	มากที่สุด
มีผู้รับความคิดเห็น/รับแบบประเมินการให้บริการ	4.85	0.63	มากที่สุด
รวม	4.89	0.32	มากที่สุด
ด้านช่องทางการให้บริการ			
มีการให้บริการหลากหลายช่องทาง	4.77	0.64	มากที่สุด
มีป้ายแสดงขั้นตอนการให้บริการอย่างชัดเจน	4.97	0.54	มากที่สุด
มีช่องทางเลือกการให้บริการที่เหมาะสมกับกิจกรรม/ สภาพงาน	4.69	0.62	มากที่สุด
มีอุปกรณ์ และเครื่องมือเครื่องใช้ที่ทันสมัยสำหรับ ให้บริการ	4.75	0.64	มากที่สุด
รวม	4.79	0.40	มากที่สุด
ด้านเจ้าหน้าที่ให้บริการ			
เจ้าหน้าที่ให้บริการมีความรู้ในงานที่บริการเป็นอย่างดี	4.68	0.95	มากที่สุด
เจ้าหน้าที่ให้บริการด้วยความยิ้มแย้ม แจ่มใส	4.91	0.76	มากที่สุด
เจ้าหน้าที่ให้บริการด้วยความกระตือรือร้นและเอาใจใส่	4.96	0.69	มากที่สุด
เจ้าหน้าที่บริการด้วยความเสมอภาค ตามลำดับก่อน-หลัง	4.99	0.65	มากที่สุด
เจ้าหน้าที่บริการด้วยความถูกต้องและรวดเร็ว	4.97	0.70	มากที่สุด
เจ้าหน้าที่ให้คำแนะนำหรือช่วยตอบข้อซักถามได้เป็น อย่างดี	4.98	0.67	มากที่สุด
รวม	4.94	0.49	มากที่สุด

ตารางที่ 4.9 (ต่อ)

ความพึงพอใจของประชาชนผู้รับบริการ ต่อการให้บริการ	n = 25		ระดับ ความพึงพอใจ
	\bar{X}	S.D.	
ด้านสิ่งอำนวยความสะดวก			
มีป้ายบอกทางหรือป้ายแสดงจุดให้บริการ	4.72	0.64	มากที่สุด
สถานที่ให้บริการมีบรรยากาศที่เหมาะสม โปร่ง โล่ง สะอาด	4.64	0.55	มากที่สุด
มีสื่อต่าง ๆ เพื่อบริการ เช่น หนังสือพิมพ์ วารสาร โทรทัศน์	4.73	0.63	มากที่สุด
ที่นั่ง/บริเวณรอรับบริการเหมาะสมและเพียงพอ	4.79	0.56	มากที่สุด
มีน้ำดื่มสะอาดและเพียงพอต่อการให้บริการ	4.91	0.55	มากที่สุด
มีห้องน้ำสะอาดและเพียงพอต่อการให้บริการ	4.90	0.57	มากที่สุด
การเดินทางมาติดต่อขอรับบริการสะดวก	4.76	0.56	มากที่สุด
มีที่จอดรถสะดวกสบายและเพียงพอ	4.80	0.59	มากที่สุด
รวม	4.78	0.39	มากที่สุด

จากตารางที่ 4.9 พบว่า ประชาชนผู้รับบริการมีความพึงพอใจต่อการให้บริการของเทศบาลเมืองทับกวาง ในงานด้านจัดเก็บรายได้ ซึ่งสามารถพิจารณาเป็นรายด้านได้ดังนี้

ด้านกระบวนการขั้นตอนการให้บริการ สามารถจำแนกระดับความพึงพอใจเรียงลำดับตามค่าเฉลี่ยจากมากที่สุดไปหาน้อยได้ดังนี้ ค่าเฉลี่ยสูงสุด คือ ด้านการให้บริการเป็นระบบและขั้นตอน อยู่ในระดับมากที่สุด โดยมีค่าเฉลี่ยเท่ากับ 4.96 ($\bar{X} = 4.96$) รองลงมา คือ ด้านมีอุปกรณ์และเครื่องมือเครื่องใช้ที่ทันสมัยสำหรับให้บริการ อยู่ในระดับมากที่สุด โดยมีค่าเฉลี่ยเท่ากับ 4.93 ($\bar{X} = 4.93$) และด้านที่มีค่าเฉลี่ยน้อยสุด คือ ด้านมีคำแนะนำ/เอกสาร/เจ้าหน้าที่/ป้ายประกาศ อย่างเหมาะสม อยู่ในระดับมากที่สุด โดยมีค่าเฉลี่ยเท่ากับ 4.84 ($\bar{X} = 4.84$)

ด้านช่องทางการให้บริการ สามารถจำแนกระดับความพึงพอใจเรียงลำดับตามค่าเฉลี่ยจากมากที่สุดไปหาน้อยได้ดังนี้ ค่าเฉลี่ยสูงสุด คือ ด้านมีป้ายแสดงขั้นตอนการให้บริการอย่างชัดเจน อยู่ในระดับมากที่สุด โดยมีค่าเฉลี่ยเท่ากับ 4.97 ($\bar{X} = 4.97$) รองลงมา คือ ด้านมีการให้บริการหลากหลายช่องทาง อยู่ในระดับมากที่สุด โดยมีค่าเฉลี่ยเท่ากับ 4.77 ($\bar{X} = 4.77$) และด้านที่มีค่าเฉลี่ยน้อยสุด คือ ด้านมีช่องทางเลือกการให้บริการที่เหมาะสมกับกิจกรรม/สภาพงาน อยู่ในระดับมากที่สุด โดยมีค่าเฉลี่ยเท่ากับ 4.69 ($\bar{X} = 4.69$)

ด้านเจ้าหน้าที่ผู้ให้บริการ สามารถจำแนกระดับความพึงพอใจเรียงลำดับตามค่าเฉลี่ยจากมากที่สุดไปหาน้อยได้ดังนี้ ค่าเฉลี่ยสูงสุด คือ ด้านเจ้าหน้าที่บริการด้วยความเสมอภาค ตามลำดับก่อน-หลัง อยู่ในระดับมากที่สุด โดยมีค่าเฉลี่ยเท่ากับ 4.99 ($\bar{X} = 4.99$) รองลงมา คือ ด้านเจ้าหน้าที่ให้คำแนะนำหรือช่วยตอบข้อซักถามได้เป็นอย่างดี อยู่ในระดับมากที่สุด โดยมีค่าเฉลี่ยเท่ากับ 4.98

($\bar{X} = 4.98$) และด้านที่มีค่าเฉลี่ยน้อยสุด คือ ด้านเจ้าหน้าที่ให้บริการมีความรู้ในงานที่บริการเป็นอย่างดี อยู่ในระดับมากที่สุด โดยมีค่าเฉลี่ยเท่ากับ 4.68 ($\bar{X} = 4.68$)

ด้านสิ่งอำนวยความสะดวก สามารถจำแนกระดับความพึงพอใจเรียงลำดับตามค่าเฉลี่ยจากมากที่สุดไปหาน้อยได้ดังนี้ ค่าเฉลี่ยสูงสุด คือ ด้านมีน้ำดื่มสะอาดและเพียงพอต่อการให้บริการ อยู่ในระดับมากที่สุด โดยมีค่าเฉลี่ยเท่ากับ 4.91 ($\bar{X} = 4.91$) รองลงมา คือ ด้านมีห้องน้ำสะอาดและเพียงพอต่อการให้บริการ อยู่ในระดับมากที่สุด โดยมีค่าเฉลี่ยเท่ากับ 4.90 ($\bar{X} = 4.90$) และด้านที่มีค่าเฉลี่ยน้อยสุด คือ ด้านสถานที่ให้บริการมีบรรยากาศที่เหมาะสม โปร่ง โล่ง สะอาดอยู่ในระดับมากที่สุด โดยมีค่าเฉลี่ยเท่ากับ 4.64 ($\bar{X} = 4.64$)

4) ระดับความพึงพอใจของประชาชนผู้รับบริการที่มีต่อการให้บริการของเทศบาลเมืองทับกวาง ในงานด้านกองสวัสดิการสังคม งานสังคมสงเคราะห์

ตารางที่ 4.10 แสดงค่าเฉลี่ยและค่าส่วนเบี่ยงเบนมาตรฐานระดับความพึงพอใจของประชาชนผู้รับบริการที่มีต่อการให้บริการของเทศบาลเมืองทับกวาง ในงานด้านกองสวัสดิการสังคม งานสังคมสงเคราะห์ ในภาพรวม

ความพึงพอใจของประชาชนผู้รับบริการต่อการให้บริการ	n = 25		ระดับความพึงพอใจ
	\bar{X}	S.D.	
ด้านกระบวนการขั้นตอนการให้บริการ	4.85	0.33	มากที่สุด
ด้านช่องทางการให้บริการ	4.83	0.34	มากที่สุด
ด้านเจ้าหน้าที่ผู้ให้บริการ	4.97	0.30	มากที่สุด
ด้านสิ่งอำนวยความสะดวก	4.96	0.28	มากที่สุด
รวม	4.91	0.35	มากที่สุด

จากตารางที่ 4.10 พบว่า ประชาชนผู้รับบริการมีความพึงพอใจต่อการให้บริการของเทศบาลเมืองทับกวาง ในงานด้านกองสวัสดิการสังคม งานสังคมสงเคราะห์ อยู่ในระดับมากที่สุด โดยมีค่าเฉลี่ยเท่ากับ 4.91 ($\bar{X} = 4.91$)

เมื่อพิจารณาเป็นรายด้าน พบว่า สามารถจำแนกระดับความพึงพอใจเรียงลำดับตามค่าเฉลี่ยจากมากที่สุดไปหาน้อยได้ดังนี้ ค่าเฉลี่ยสูงสุด คือ ด้านเจ้าหน้าที่ผู้ให้บริการ อยู่ในระดับมากที่สุด โดยมีค่าเฉลี่ยเท่ากับ 4.97 ($\bar{X} = 4.97$) รองลงมา คือ ด้านสิ่งอำนวยความสะดวก อยู่ในระดับมากที่สุด โดยมีค่าเฉลี่ยเท่ากับ 4.96 ($\bar{X} = 4.96$) และด้านที่มีค่าเฉลี่ยน้อยสุด คือ ด้านช่องทางการให้บริการ อยู่ในระดับมากที่สุด โดยมีค่าเฉลี่ยเท่ากับ 4.83 ($\bar{X} = 4.83$)

ตารางที่ 4.11 แสดงค่าเฉลี่ยและค่าส่วนเบี่ยงเบนมาตรฐานระดับความพึงพอใจของประชาชนผู้รับบริการ
มีต่อการให้บริการของเทศบาลเมืองทับกวาง ในงานด้านกองสวัสดิการสังคม งานสังคม
สงเคราะห์ ในรายด้าน

ความพึงพอใจของประชาชนผู้รับบริการ ต่อการให้บริการ	n = 25		ระดับ ความพึงพอใจ
	\bar{X}	S.D.	
ด้านกระบวนการขั้นตอนการให้บริการ			
การให้บริการเป็นระบบและขั้นตอน	4.80	0.56	มากที่สุด
มีป้ายแสดงขั้นตอนการให้บริการอย่างชัดเจน	4.64	0.53	มากที่สุด
มีระยะเวลาการให้บริการที่เหมาะสมกับกิจกรรม/สภาพ งาน	4.76	0.64	มากที่สุด
มีการให้บริการเป็นไปตามลำดับก่อน-หลัง อย่างยุติธรรม	4.92	0.63	มากที่สุด
มีอุปกรณ์ และเครื่องมือเครื่องใช้ที่ทันสมัยสำหรับ ให้บริการ	4.96	0.54	มากที่สุด
มีคำแนะนำ/เอกสาร/เจ้าหน้าที่/ป้ายประกาศ อย่าง เหมาะสม	4.99	0.53	มากที่สุด
มีผู้รับความคิดเห็น/รับแบบประเมินการให้บริการ	4.91	0.56	มากที่สุด
รวม	4.85	0.33	มากที่สุด
ด้านช่องทางการให้บริการ			
มีการให้บริการหลากหลายช่องทาง	4.80	0.59	มากที่สุด
มีป้ายแสดงขั้นตอนการให้บริการอย่างชัดเจน	4.81	0.57	มากที่สุด
มีช่องทางเลือกการให้บริการที่เหมาะสมกับกิจกรรม/ สภาพงาน	4.84	0.56	มากที่สุด
มีอุปกรณ์ และเครื่องมือเครื่องใช้ที่ทันสมัยสำหรับ ให้บริการ	4.88	0.56	มากที่สุด
รวม	4.83	0.34	มากที่สุด
ด้านเจ้าหน้าที่ให้บริการ			
เจ้าหน้าที่ให้บริการมีความรู้ในงานที่บริการเป็นอย่างดี	4.98	0.29	มากที่สุด
เจ้าหน้าที่ให้บริการด้วยความยิ้มแย้ม แจ่มใส	4.99	0.46	มากที่สุด
เจ้าหน้าที่ให้บริการด้วยความกระตือรือร้นและเอาใจใส่	4.97	0.71	มากที่สุด
เจ้าหน้าที่บริการด้วยความเสมอภาค ตามลำดับก่อน-หลัง	4.94	0.72	มากที่สุด
เจ้าหน้าที่บริการด้วยความถูกต้องและรวดเร็ว	4.92	0.56	มากที่สุด
เจ้าหน้าที่ให้คำแนะนำหรือช่วยตอบข้อซักถามได้เป็น อย่างดี	4.88	0.64	มากที่สุด
รวม	4.97	0.30	มากที่สุด

ตารางที่ 4.11 (ต่อ)

ความพึงพอใจของประชาชนผู้รับบริการ ต่อการให้บริการ	n = 25		ระดับ ความพึงพอใจ
	\bar{X}	S.D.	
ด้านสิ่งอำนวยความสะดวก			
มีป้ายบอกทางหรือป้ายแสดงจุดให้บริการ	4.88	0.58	มากที่สุด
สถานที่ให้บริการมีบรรยากาศที่เหมาะสม โปร่ง โล่ง สะอาด	4.96	0.50	มากที่สุด
มีสื่อต่าง ๆ เพื่อบริการ เช่น หนังสือพิมพ์ วารสาร โทรทัศน์	4.97	0.54	มากที่สุด
ที่นั่ง/บริเวณรอรับบริการเหมาะสมและเพียงพอ	4.96	0.60	มากที่สุด
มีน้ำดื่มสะอาดและเพียงพอต่อการให้บริการ	4.98	0.57	มากที่สุด
มีห้องน้ำสะอาดและเพียงพอต่อการให้บริการ	4.90	0.56	มากที่สุด
การเดินทางมาติดต่อขอรับบริการสะดวก	4.84	0.58	มากที่สุด
มีที่จอดรถสะดวกสบายและเพียงพอ	4.85	0.51	มากที่สุด
รวม	4.96	0.28	มากที่สุด

จากตารางที่ 4.11 พบว่า ประชาชนผู้รับบริการมีความพึงพอใจต่อการให้บริการของเทศบาลเมืองทับกวาง ในงานด้านกองสวัสดิการสังคม งานสังคมสงเคราะห์ ซึ่งสามารถพิจารณาเป็นรายด้านได้ดังนี้

ด้านกระบวนการขั้นตอนการให้บริการ สามารถจำแนกระดับความพึงพอใจเรียงลำดับตามค่าเฉลี่ยจากมากที่สุดไปหาน้อยได้ดังนี้ ค่าเฉลี่ยสูงสุด คือ ด้านมีคำแนะนำ/เอกสาร/เจ้าหน้าที่/ป้ายประกาศ อย่างเหมาะสม อยู่ในระดับมากที่สุด โดยมีค่าเฉลี่ยเท่ากับ 4.99 ($\bar{X} = 4.99$) รองลงมา คือ ด้านมีอุปกรณ์และเครื่องมือเครื่องใช้ที่ทันสมัยสำหรับให้บริการ อยู่ในระดับมากที่สุด โดยมีค่าเฉลี่ยเท่ากับ 4.96 ($\bar{X} = 4.96$) และด้านที่มีค่าเฉลี่ยน้อยสุด คือ ด้านมีป้ายแสดงขั้นตอนการให้บริการอย่างชัดเจน อยู่ในระดับมากที่สุด โดยมีค่าเฉลี่ยเท่ากับ 4.64 ($\bar{X} = 4.64$)

ด้านช่องทางการให้บริการ สามารถจำแนกระดับความพึงพอใจเรียงลำดับตามค่าเฉลี่ยจากมากที่สุดไปหาน้อยได้ดังนี้ ค่าเฉลี่ยสูงสุด คือ ด้านมีอุปกรณ์และเครื่องมือเครื่องใช้ที่ทันสมัยสำหรับให้บริการ อยู่ในระดับมากที่สุด โดยมีค่าเฉลี่ยเท่ากับ 4.88 ($\bar{X} = 4.88$) รองลงมา คือ ด้านมีช่องทางเลือกการให้บริการที่เหมาะสมกับกิจกรรม/สภาพงาน อยู่ในระดับมากที่สุด โดยมีค่าเฉลี่ยเท่ากับ 4.84 ($\bar{X} = 4.84$) และด้านที่มีค่าเฉลี่ยน้อยสุด คือ ด้านมีการให้บริการหลากหลายช่องทาง อยู่ในระดับมากที่สุด โดยมีค่าเฉลี่ยเท่ากับ 4.80 ($\bar{X} = 4.80$)

ด้านเจ้าหน้าที่ผู้ให้บริการ สามารถจำแนกระดับความพึงพอใจเรียงลำดับตามค่าเฉลี่ยจากมากที่สุดไปหาน้อยได้ดังนี้ ค่าเฉลี่ยสูงสุด คือ ด้านเจ้าหน้าที่ให้บริการด้วยความยิ้มแย้ม แจ่มใส อยู่ในระดับมากที่สุด โดยมีค่าเฉลี่ยเท่ากับ 4.99 ($\bar{X} = 4.99$) รองลงมา คือ ด้านเจ้าหน้าที่ให้บริการมีความรู้ในงานที่บริการเป็นอย่างดี อยู่ในระดับมากที่สุด โดยมีค่าเฉลี่ยเท่ากับ 4.98 ($\bar{X} = 4.98$) และด้านที่มีค่าเฉลี่ย

น้อยสุด คือ ด้านเจ้าหน้าที่ให้คำแนะนำหรือช่วยตอบข้อซักถามได้เป็นอย่างดี อยู่ในระดับมากที่สุด โดยมีค่าเฉลี่ยเท่ากับ 4.88 ($\bar{X} = 4.88$)

ด้านสิ่งอำนวยความสะดวก สามารถจำแนกระดับความพึงพอใจเรียงลำดับตามค่าเฉลี่ยจากมากที่สุดไปหาน้อยได้ดังนี้ ค่าเฉลี่ยสูงสุด คือ ด้านมินิน้ำดื่มสะอาดและเพียงพอต่อการให้บริการ อยู่ในระดับมากที่สุด โดยมีค่าเฉลี่ยเท่ากับ 4.98 ($\bar{X} = 4.98$) รองลงมา คือ ด้านมีสื่อต่างๆ เพื่อบริการ เช่น หนังสือพิมพ์ วารสาร โทรทัศน์ อยู่ในระดับมากที่สุด โดยมีค่าเฉลี่ยเท่ากับ 4.97 ($\bar{X} = 4.97$) และด้านที่มีค่าเฉลี่ยน้อยสุด คือ ด้านการเดินทางมาติดต่อขอรับบริการสะดวก อยู่ในระดับมากที่สุด โดยมีค่าเฉลี่ยเท่ากับ 4.84 ($\bar{X} = 4.84$)

4.4 ผลการวิเคราะห์ร้อยละของระดับความพึงพอใจของประชาชนผู้รับบริการที่มีต่อการให้บริการในเทศบาลเมืองทับกวางทั้งในภาพรวม และรายด้าน

ตารางที่ 4.12 แสดงค่าร้อยละของระดับความพึงพอใจของประชาชนผู้รับบริการที่มีต่อการให้บริการของเทศบาลเมืองทับกวางในภาพรวม และรายด้าน

ความพึงพอใจของประชาชนผู้รับบริการต่อการให้บริการ	ค่าเฉลี่ยความพึงพอใจ	ระดับความพึงพอใจ	ร้อยละความพึงพอใจ	ระดับคะแนน
ด้านกระบวนการขั้นตอนการให้บริการ	4.87	มากที่สุด	97.40	10
ด้านช่องทางการให้บริการ	4.88	มากที่สุด	97.60	10
ด้านเจ้าหน้าที่ผู้ให้บริการ	4.85	มากที่สุด	97.00	10
ด้านสิ่งอำนวยความสะดวก	4.94	มากที่สุด	98.80	10
รวม	4.89	มากที่สุด	97.80	10

จากตารางที่ 4.12 พบว่า ร้อยละของระดับความพึงพอใจของประชาชนผู้รับบริการต่อการให้บริการของเทศบาลเมืองทับกวาง โดยภาพรวม มีความพึงพอใจอยู่ในระดับมากที่สุด โดยมีค่าเฉลี่ยเท่ากับ 4.89 คิดเป็นร้อยละ 97.80 ระดับคะแนน 10 คะแนน

และเมื่อพิจารณาเป็นรายด้าน พบว่า สามารถเรียงลำดับค่าร้อยละจากมากที่สุดไปหาน้อยได้ดังนี้ ด้านสิ่งอำนวยความสะดวก มีความพึงพอใจอยู่ในระดับมากที่สุด โดยมีค่าเฉลี่ยเท่ากับ 4.94 คิดเป็นร้อยละ 98.80 ระดับคะแนน 10 คะแนน รองลงมา คือ ด้านช่องทางการให้บริการ มีความพึงพอใจอยู่ในระดับมากที่สุด โดยมีค่าเฉลี่ยเท่ากับ 4.88 คิดเป็นร้อยละ 97.60 ระดับคะแนน 10 คะแนน และด้านที่มีความพึงพอใจน้อยที่สุด คือ ด้านเจ้าหน้าที่ผู้ให้บริการ มีความพึงพอใจอยู่ในระดับมากที่สุด โดยมีค่าเฉลี่ยเท่ากับ 4.85 คิดเป็นร้อยละ 97.00 ระดับคะแนน 10 คะแนน

4.5 ผลการวิเคราะห์ร้อยละของระดับความพึงพอใจของประชาชนผู้รับบริการที่มีต่อการให้บริการในเทศบาลเมืองทับกวางจำแนกตามงานที่ประชาชนผู้รับบริการติดต่อขอรับบริการจากเทศบาลเมืองทับกวาง

ตารางที่ 4.13 แสดงค่าเฉลี่ยความพึงพอใจ ร้อยละความพึงพอใจของประชาชนผู้รับบริการ จำแนกตามงานที่ประชาชนผู้รับบริการติดต่อขอรับบริการจากเทศบาลเมืองทับกวาง

งานที่ให้บริการ	ค่าเฉลี่ยความพึงพอใจ	ระดับความพึงพอใจ	ร้อยละความพึงพอใจ	ระดับคะแนน
งานด้านป้องกันและบรรเทาสาธารณภัย	4.88	มากที่สุด	97.60	10
งานด้านทะเบียนราษฎร	4.90	มากที่สุด	98.00	10
งานด้านจัดเก็บรายได้	4.85	มากที่สุด	97.00	10
งานด้านกองสวัสดิการสังคม งานสังคมสงเคราะห์	4.91	มากที่สุด	98.20	10
รวม	4.89	มากที่สุด	97.80	10

จากตารางที่ 4.13 พบว่า ประชาชนผู้รับบริการมีความพึงพอใจในการให้บริการงานต่าง ๆ จำแนกตามงานที่ให้บริการ โดยเรียงลำดับร้อยละความพึงพอใจจากมากที่สุดไปหาน้อย ได้ดังนี้ งานด้านกองสวัสดิการสังคม งานสังคมสงเคราะห์ ประชาชนผู้รับบริการมีความพึงพอใจอยู่ในระดับมากที่สุด โดยมีค่าเฉลี่ยเท่ากับ 4.91 คิดเป็นร้อยละ 98.20 ระดับคะแนน 10 คะแนน รองลงมา คือ งานด้านทะเบียนราษฎร ประชาชนผู้รับบริการมีความพึงพอใจอยู่ในระดับมากที่สุด โดยมีค่าเฉลี่ยเท่ากับ 4.90 คิดเป็นร้อยละ 98.00 ระดับคะแนน 10 คะแนน และด้านที่มีความพึงพอใจน้อยที่สุด คือ งานด้านจัดเก็บรายได้ ประชาชนผู้รับบริการมีความพึงพอใจอยู่ในระดับมากที่สุด โดยมีค่าเฉลี่ยเท่ากับ 4.85 คิดเป็นร้อยละ 97.00 ระดับคะแนน 10 คะแนน

บทที่ 5

สรุปผลการศึกษา และข้อเสนอแนะ

รายงานผลดำเนินการวิจัยและประเมินความพึงพอใจของประชาชนผู้รับบริการที่มีต่อการให้บริการของเทศบาลเมืองทับกวาง อำเภอแก่งคอย จังหวัดสระบุรี สรุป อภิปรายผล และข้อเสนอแนะได้ดังนี้

5.1 สรุปผลการศึกษา

การดำเนินการวิจัยและประเมินความพึงพอใจของผู้รับบริการที่มีต่อการให้บริการในเทศบาลเมืองทับกวาง อำเภอแก่งคอย จังหวัดสระบุรี มีวัตถุประสงค์เพื่อศึกษาระดับความพึงพอใจของประชาชนผู้รับบริการที่มีต่อการให้บริการของเทศบาลเมืองทับกวาง ในภาพรวม และเพื่อศึกษาระดับความพึงพอใจของประชาชนผู้รับบริการที่มีต่อการให้บริการของเทศบาลเมืองทับกวาง จำแนกตามงานที่มาขอรับบริการ โดยมีกลุ่มตัวอย่างที่ใช้ในการวิจัย ได้แก่ ผู้รับบริการ จำนวน 100 คน เครื่องมือที่ใช้ในการเก็บรวบรวมข้อมูล คือ แบบสอบถาม วิเคราะห์ข้อมูลโดยใช้โปรแกรมคอมพิวเตอร์สำเร็จรูปทางสถิติ วิเคราะห์หาค่าความถี่ ร้อยละ ค่าเฉลี่ยเลขคณิต และส่วนเบี่ยงเบนมาตรฐาน

พบว่า

1. ประชาชนผู้รับบริการมีความพึงพอใจต่อการให้บริการของเทศบาลเมืองทับกวาง ในภาพรวม มีความพึงพอใจอยู่ในระดับมากที่สุด โดยมีค่าเฉลี่ยเท่ากับ 4.89 คิดเป็นร้อยละ 97.80 ระดับคะแนน 10 คะแนน เมื่อพิจารณาเป็นรายด้าน โดยเรียงตามลำดับร้อยละของระดับความพึงพอใจของประชาชนผู้รับบริการ ได้ดังนี้

1.1 ด้านสิ่งอำนวยความสะดวก ประชาชนผู้รับบริการมีความพึงพอใจอยู่ในระดับมากที่สุด โดยมีค่าเฉลี่ยเท่ากับ 4.94 คิดเป็นร้อยละ 98.80 ระดับคะแนน 10 คะแนน

1.2 ด้านช่องทางการให้บริการ ประชาชนผู้รับบริการมีความพึงพอใจอยู่ในระดับมากที่สุด โดยมีค่าเฉลี่ยเท่ากับ 4.88 คิดเป็นร้อยละ 97.60 ระดับคะแนน 10 คะแนน

1.3 ด้านกระบวนการขั้นตอนการให้บริการ ประชาชนผู้รับบริการมีความพึงพอใจอยู่ในระดับมากที่สุด โดยมีค่าเฉลี่ยเท่ากับ 4.87 คิดเป็นร้อยละ 97.40 ระดับคะแนน 10 คะแนน

1.4 ด้านเจ้าหน้าที่ผู้ให้บริการ ประชาชนผู้รับบริการมีความพึงพอใจอยู่ในระดับมากที่สุด โดยมีค่าเฉลี่ยเท่ากับ 4.85 คิดเป็นร้อยละ 97.00 ระดับคะแนน 10 คะแนน

2. ประชาชนผู้รับบริการมีความพึงพอใจต่อการให้บริการทั้ง 4 งานของเทศบาลเมืองทับกวาง จำแนกตามงานที่มาขอรับบริการ เรียงตามลำดับดังนี้

2.1 งานด้านกองสวัสดิการสังคม งานสังคมสงเคราะห์ ตามความคิดเห็นของประชาชนผู้รับบริการมีความพึงพอใจอยู่ในระดับมากที่สุด โดยมีค่าเฉลี่ยเท่ากับ 4.91 คิดเป็นร้อยละ 98.20 ระดับคะแนน 10 คะแนน

2.2 งานด้านทะเบียนราษฎร ตามความคิดเห็นของประชาชนผู้รับบริการมีความพึงพอใจอยู่ในระดับมากที่สุด โดยมีค่าเฉลี่ยเท่ากับ 4.90 คิดเป็นร้อยละ 98.00 ระดับคะแนน 10 คะแนน

2.3 งานด้านป้องกันและบรรเทาสาธารณภัย ตามความคิดเห็นของประชาชน ผู้รับบริการมีความพึงพอใจอยู่ในระดับมากที่สุด โดยมีค่าเฉลี่ยเท่ากับ 4.88 คิดเป็นร้อยละ 97.60 ระดับคะแนน 10 คะแนน

2.4 งานด้านจัดเก็บรายได้ ตามความคิดเห็นของประชาชนผู้รับบริการมีความพึงพอใจอยู่ในระดับมากที่สุด โดยมีค่าเฉลี่ยเท่ากับ 4.85 คิดเป็นร้อยละ 97.00 ระดับคะแนน 10 คะแนน

5.2 ข้อเสนอแนะ

5.2.1 อยากให้เทศบาลพัฒนากระบวนการทำงานที่เป็นระบบและรวดเร็วตลอดไป

5.2.2 การบริหารจัดการเป็นระบบ เป็นขั้นตอนดี

5.3 ข้อเสนอแนะจากคณะผู้วิจัย

5.3.1 ปัญหาและข้อเสนอแนะต่างๆ

ข้อเสนอแนะที่ได้จากการวิจัยความพึงพอใจของประชาชนผู้รับบริการที่มีต่อการให้บริการของเทศบาลเมืองทับกวาง อำเภอแก่งคอย จังหวัดสระบุรี พบว่า ภาพรวมในแต่ละด้านอยู่ในระดับดีมาก แต่มีบางประเด็นที่ผู้วิจัยเห็นควรเพิ่มเติมหรือปรับปรุงพัฒนาความพึงพอใจในการให้บริการให้อยู่ในระดับมากที่สุดทุกขั้นตอนต่อไป ดังนี้

1) ด้านกระบวนการขั้นตอนการให้บริการ ผู้บริหารเทศบาลเมืองทับกวาง อำเภอแก่งคอย จังหวัดสระบุรี ควรสร้างมาตรฐานต่อกระบวนการให้บริการอย่างมีคุณภาพ โดยการจัดให้บริการแก่ประชาชนในระยะเวลาที่เหมาะสมกับการรับบริการในแต่ละขั้นตอน พร้อมทั้งมีการจัดระบบการรับฟังความคิดเห็นจากประชาชนที่มารับบริการในส่วนต่างๆ และพร้อมที่จะแก้ไขต่างๆ แก่ประชาชนอย่างจริงจัง

2) ด้านช่องทางการให้บริการ ผู้บริหารเทศบาลเมืองทับกวาง อำเภอแก่งคอย จังหวัดสระบุรี ควรเพิ่มช่องทางให้แก่ผู้มารับบริการ และสามารถทำให้ประชาชนได้เข้าถึงการให้บริการได้ง่าย พร้อมทั้งจัดให้มีเอกสาร แผ่นพับแนะนำข้อมูลในการให้บริการในขั้นตอนต่างๆ แก่ประชาชนผู้มารับบริการ และจัดให้มีช่องทางในการให้บริการในช่วงที่เป็นวันหยุดหรือมีเจ้าหน้าที่และพนักงานคอยให้คำแนะนำเพิ่มเติมหากประชาชนมาติดต่อรับบริการในช่วงวันหยุด

3) ด้านเจ้าหน้าที่ผู้ให้บริการ ผู้บริหารเทศบาลเมืองทับกวาง อำเภอแก่งคอย จังหวัดสระบุรี ควรให้ความสำคัญในการสร้างมาตรฐานให้บริการของเจ้าหน้าที่และพนักงานผู้ให้บริการต่อประชาชน โดยการจัดให้มีการฝึกอบรมและให้ความรู้ เสริมสร้างทักษะแก่เจ้าหน้าที่และพนักงานผู้ให้บริการแก่ประชาชนด้วยกิจกรรมที่เหมาะสม พร้อมทั้งให้บริการประชาชนอย่างเท่าเทียมและเสมอภาคกัน

4) ด้านสิ่งอำนวยความสะดวก ผู้บริหารเทศบาลเมืองทับกวาง อำเภอแก่งคอย จังหวัดสระบุรี ควรนำเทคโนโลยีที่ให้บริการมีความเพียงต่อการปฏิบัติงานและการให้บริการแก่ประชาชนอย่างเหมาะสมกับจำนวนเจ้าหน้าที่และพนักงานที่ประชาชนมาติดต่อใช้บริการ พร้อมทั้งจัดให้มีป้ายบอกทางหรือป้ายแสดงจุดให้บริการแก่ประชาชนเพิ่มเติม เพื่ออำนวยความสะดวกต่อประชาชน

5.3.2 ข้อเสนอแนะในการนำผลการวิจัยไปใช้ประโยชน์

ถึงแม้ว่าผลการวิจัยจะพบว่า เทศบาลเมืองทับกวางมีปัจจัยที่ครบถ้วนที่ก่อให้เกิดความพึงพอใจต่อประชาชนผู้รับบริการ และสิ่งที่ควรปรับปรุงเพื่อก่อให้เกิดความพึงพอใจต่อการให้บริการเพิ่มมากขึ้น ได้แก่

1) งานด้านป้องกันและบรรเทาสาธารณภัย ผู้บริหารเทศบาลเมืองทับกวาง อำเภอแก่งคอย จังหวัดสระบุรี ควรกำหนดนโยบายในการปฏิบัติหน้าที่ของเจ้าหน้าที่ที่เป็นแนวทางในการปฏิบัติงาน เพื่อให้บริการประชาชนโดยมีช่องทางให้ประชาชนได้เข้าถึงเจ้าหน้าที่ได้อย่างรวดเร็ว เพื่อให้เจ้าหน้าที่ได้รับทราบปัญหาที่เกิดขึ้นและพร้อมแก้ไขปัญหาดังกล่าวได้ทันที่ เพื่อเกิดประสิทธิภาพและประสิทธิผลในการดำเนินงาน และการจัดอบรมเพื่อเพิ่มศักยภาพให้กับเจ้าหน้าที่เพื่อเป็นการปฏิบัติหน้าที่ตามหลักธรรมาภิบาลเพื่อให้งานนั้นเกิดประสิทธิภาพและเกิดประสิทธิผล

2) งานด้านทะเบียนราษฎร ผู้บริหารเทศบาลเมืองทับกวาง อำเภอแก่งคอย จังหวัดสระบุรี ควรส่งเสริมเจ้าหน้าที่ในการอบรมเพิ่มพูนความรู้เพื่อการตอบข้อซักถามในการให้บริการประชาชน และตอบข้อปัญหาของประชาชนได้

3) งานด้านจัดเก็บรายได้ ผู้บริหารเทศบาลเมืองทับกวาง อำเภอแก่งคอย จังหวัดสระบุรี ควรส่งเสริมให้เจ้าหน้าที่ได้ลงพื้นที่ออกสำรวจพบปะกับประชาชนผู้เสียภาษีประจำปี หรือให้บริการนอกสถานที่ นอกจากนี้แล้วควรและมีป้ายบอกขั้นตอนในการยื่นชำระภาษีแต่ละประเภท หรือมีบุคลากรคอยแนะนำ และให้คำชี้แนะแก่ประชาชนในการจัดทำเอกสารหรือกรอบบฟอร์ม

4) งานด้านกองสวัสดิการสังคม งานสังคมสงเคราะห์ ผู้บริหารเทศบาลเมืองทับกวาง อำเภอแก่งคอย จังหวัดสระบุรี ควรส่งเสริมนโยบายสนับสนุนการพัฒนาด้านคุณภาพชีวิตของผู้สูงอายุ ด้านการมีส่วนร่วมของผู้สูงอายุ และด้านการประชาสัมพันธ์โครงการเบี้ยยังชีพผู้สูงอายุ การความสำคัญกับการส่งเสริมอาชีพประชาชน หรือการจัดตั้งงบประมาณเงินอุดหนุนชุมชนเกี่ยวกับการส่งเสริมอาชีพในชุมชนอย่างต่อเนื่อง และประสานกับหน่วยงานภายนอกมาให้ความรู้ในการประกอบอาชีพเสริม

5.3.3 ข้อเสนอแนะในการทำวิจัยครั้งต่อไป

1) ควรศึกษาและวิจัยเกี่ยวกับแนวทางที่เหมาะสมสำหรับการเพิ่มประสิทธิภาพในการให้บริการของเทศบาลเมืองทับกวาง

2) ควรเพิ่มระยะเวลาจัดทำวิจัยให้เริ่มตั้งแต่ต้นปีงบประมาณ เพื่อให้ข้อมูลมีความชัดเจนยิ่งขึ้น

3) ควรศึกษาและวิจัยเพิ่มเติมในประเด็นปัญหาและอุปสรรคในการให้บริการของเทศบาลเมืองทับกวาง อย่างเป็นระบบ

4) ควรศึกษาและวิจัยเพิ่มเติมในประเด็นการพัฒนาศักยภาพในการให้บริการของบุคลากรของเทศบาลเมืองทับกวาง อย่างเป็นระบบ

บรรณานุกรม

- คณะกรรมการการประชาสัมพันธ์ สภาร่างรัฐธรรมนูญ. (2540). ร่างรัฐธรรมนูญฉบับประชาชน (สิงหาคม 2540). กรุงเทพมหานคร: สภาร่างรัฐธรรมนูญ.
- จุมพล สัตยาภรณ์. (2542). **ทัศนะของลูกค้านักค้าต่อการใช้บริการด้านเงินฝากของธนาคารเพื่อการเกษตรและสหกรณ์การเกษตร: ศึกษาเฉพาะกรณีสาขาสูงเนิน จังหวัดนครราชสีมา**. กรุงเทพมหานคร: สถาบันบัณฑิตพัฒนบริหารศาสตร์.
- ณรงค์ อุดมศรี. (2542). **ความพึงพอใจของผู้ถือบัตรเครดิตที่มีต่อการใช้บริการบัตรเครดิตธนาคารไทยพาณิชย์ จำกัด (มหาชน)**. กรุงเทพมหานคร: สถาบันบัณฑิตพัฒนบริหารศาสตร์.
- ณัฐวุฒิ พิริยะจีระอนันต์. (2549). **ความพึงพอใจของประชาชนที่มีต่อการให้บริการของเทศบาลนครเชียงใหม่**. เชียงใหม่: มหาวิทยาลัยเชียงใหม่.
- เทศบาลตำบลป่าต้ว. (2560). **การศึกษาความพึงพอใจของประชาชนต่อการให้บริการของเทศบาลเทศบาลตำบลป่าต้ว อำเภอป่าต้ว จังหวัดยโสธร**. คณะรัฐศาสตร์และรัฐประศาสนศาสตร์ มหาวิทยาลัยราชภัฏมหาสารคาม.
- นิภาพรรณ แก้วปัญญา. (2542). **การศึกษาเปรียบเทียบความพึงพอใจในการใช้บริการบัตรเครดิตของธนาคารภายในและต่างประเทศ: กรณีศึกษาพนักงานธนาคารฮ่องกงและเซี่ยงไฮ้ แบงกิ้งคอร์ปอเรชั่น จำกัด (เอชเอสบีซี) สาขากรุงเทพมหานคร**. กรุงเทพฯ: สถาบันบัณฑิตพัฒนบริหารศาสตร์.
- ปธาน สุวรรณมงคล (2543). **สรุปผลการทดลอง “ตามโครงการส่งเสริมการบริหารจัดการที่ดี โดยการกระจายอำนาจส่วนท้องถิ่น: ข้อเสนอเพื่อการขยายผล”**. วันที่ 18-19 กันยายน 2543 ณ โรงแรมจุฬาลงกรณ กรุงเทพฯ ริสอร์ท.
- ประทุมพร พลายเมือง. (2546). **ความพึงพอใจของประชาชนต่อการให้บริการของเทศบาลนครอุบลราชธานี**. สุรินทร์: มหาวิทยาลัยราชภัฏสุรินทร์.
- ปรัชญา เวสารัชช์. (2540). **องค์การกับลูกค้านักค้า วารสารสังคมศาสตร์ เล่มที่ 15**. กรุงเทพมหานคร.
- ปิยพงษ์ ศรีสมบูรณ์. (2543). **ความพึงพอใจของผู้ใช้น้ำต่อการบริการของสำนักงานประปา สาขาพญาไท**. ปริญญาบริหารธุรกิจมหาบัณฑิต มหาวิทยาลัยเกษตรศาสตร์.
- ยุท ใทยวรรณ. (2545). **พื้นฐานการวิจัย**. กรุงเทพมหานคร: สุวีริยาสาสน์.
- ลิขิต ธีรเวคิน. (2553). **การเมืองการปกครองไทย**. พิมพ์ครั้งที่ 8. กรุงเทพมหานคร: สำนักพิมพ์มหาวิทยาลัยธรรมศาสตร์.
- วิเชียร เกตุสิงห์. (2538). **การวิจัยเชิงปฏิบัติการ**. กรุงเทพมหานคร: ไทยวัฒนาพานิช.
- วิรัช พงศ์นภารักษ์. (2550). **ความพึงพอใจของประชาชนต่อการให้บริการของสำนักสรรพสามิตพื้นที่สาขาเมืองอุดรดิตถ์**. หลักสูตรรัฐประศาสนศาสตรมหาบัณฑิต สาขาการบริหารและพัฒนาประชาคมเมืองและชนบท มหาวิทยาลัยราชภัฏอุดรดิตถ์.
- วิสูตร จงชูวณิช. (2549). **การศึกษาความคิดเห็นของประชาชนในเขตเทศบาลตำบลบรือต่อการบริหารงานของเทศบาลบรืออำเภอบรือ จังหวัดมหาสารคาม**. มหาสารคาม: มหาวิทยาลัยมหาสารคาม.

- วุฒิไกร ดวงพิกุล. (2551). **ความพึงพอใจของประชาชนต่อการบริการขององค์การบริหารส่วนตำบลฝายแก้ว อำเภอกู่เพียง จังหวัดน่าน**. หลักสูตรรัฐประศาสนศาสตรมหาบัณฑิต สาขาการบริหารและพัฒนาประชาคมเมืองและชนบท มหาวิทยาลัยราชภัฏอุดรดิตถ์.
- ศรัทธา วุฒิพงศ์. (2542). **ความพึงพอใจของลูกค้าที่มีต่อการบริการของธนาคารกสิกรไทย จำกัด (มหาชน): ศึกษาเฉพาะกรณีสาขาจันดี อำเภอดง จังหวัดนครศรีธรรมราช**. กรุงเทพฯ: สถาบันบัณฑิตพัฒนบริหารศาสตร์.
- สมบัติ สันทราย. (2549). **การมีส่วนร่วมของประชาชนในการหาแนวทางพัฒนาการให้บริการของเทศบาลตำบลป่าแะ อำเภอป่าแดด จังหวัดเชียงราย**. เชียงราย: มหาวิทยาลัยราชภัฏเชียงราย.
- สำนักงานศาลรัฐธรรมนูญ. (2550). **รัฐธรรมนูญแห่งราชอาณาจักรไทยพุทธศักราช 2550**. สำนักงานศาลรัฐธรรมนูญ: กรุงเทพมหานคร.
- สิริโฉม พิเชษฐบุญเกียรติ. (2553). **ความพึงพอใจของประชาชนต่อการให้บริการของเทศบาลตำบลเวียงพางคำ อำเภอแม่สาย จังหวัดเชียงราย**. เชียงราย: สำนักพิมพ์มหาวิทยาลัยเทคโนโลยีราชมงคลล้านนา เขตพื้นที่เชียงราย.
- สุนทร ศรีมาเสริม และสมชัย โสร้จจะ. (2517). **แนวความคิดในการใช้สิ่งล่อในคน**. ในบทความทางวิชาการ. เล่ม 16. กรุงเทพมหานคร: กองวิชาการ กรมการปกครอง.
- สุวัฒนา ไบเจริญ. (2540). **ความพึงพอใจของลูกค้าต่อการให้บริการของธนาคารออมสิน สาขาขอนแก่น (ภาคคำ)**. การศึกษามหาบัณฑิต (จิตวิทยาการศึกษา) มหาวิทยาลัยมหาสารคาม.
- โสภณ พิงชัย. (2537). **ความพึงพอใจของประชาชนต่อบริการงานสอบสวนของตำรวจ ศึกษาเฉพาะกรณีสถานีตำรวจภูธรอำเภอบางบัวทอง จังหวัดนนทบุรี**. ปรินญาณิพนธ์ มหาวิทยาลัยเกริก.
- อนงค์ เอื้อวัฒนา. (2542). **ความพึงพอใจของผู้รับบริการแผนกผู้ป่วยนอกโรงพยาบาลอำนาจเจริญ**. กรุงเทพมหานคร: มหาวิทยาลัยมหิดล.
- อมรรรัตน์ บุญภา. (2557). **ความพึงพอใจของประชาชนต่อการให้บริการของเทศบาลตำบลพวา อำเภอกำแพงแสน จังหวัดจันทบุรี**. หลักสูตรรัฐประศาสนศาสตรบัณฑิต มหาวิทยาลัยบูรพา.
- อรรรรณ เมฆทัศน์. (2543). **ความพึงพอใจของนักศึกษาต่อการให้บริการของมหาวิทยาลัยรามคำแหง**. กรุงเทพมหานคร: มหาวิทยาลัยรามคำแหง.
- อัญชลี ดุสิตสุทธิรัตน์ และคณะ. (2559). **ความพึงพอใจของประชาชนต่อการให้บริการขององค์การบริหารส่วนตำบลบางโปรง อำเภอมือง จังหวัดสมุทรปราการ**. มหาวิทยาลัยเทคโนโลยีราชมงคลกรุงเทพ.
- เทศบาลเมืองทับกวาง**. [ออนไลน์], เข้าถึงได้จาก: <http://www.tubkwang.go.th> สืบค้นวันที่ 28 มิถุนายน พ.ศ. 2565.

ภาคผนวก

ภาคผนวก ก.

ภาพกิจกรรมการดำเนินงาน

1)งานด้านป้องกันและบรรเทาสาธารณภัย

(ตัดต้นไม้)



(จับสัตว์เลื้อยคลาน)



(เหตุอัคคีภัย)



(ล้างตลาดและถนน)



(ส่งน้ำใส่ถังกักชุมชน)



(ประสบอุบัติเหตุ)



(ติดตั้งถังเคมีดับเพลิง)



2)งานด้านทะเบียนราษฎร

สำนักงานทะเบียนท้องถิ่นเทศบาลเมืองทับกวาง ตำบลทับกวาง อำเภอแก่งคอย จังหวัดสระบุรี



เจ้าหน้าที่งานทะเบียนราษฎร รับบริการประชาชน



เวรบริการช่วงพักกลางวัน ตรวจสอบหลักฐานจ่ายบัตรคิว และจุดกรอกคำร้องและตัวอย่าง



ช่องบริการด่วน สำหรับพระภิกษุ คนชรา หญิงมีครรภ์ ผู้พิการ



3)งานด้านจัดเก็บรายได้

เปิดให้บริการรับชำระภาษีหลังเวลาราชการ ช่วงเวลา 16.30-17.30 น.



เปิดให้บริการรับชำระภาษีเวลาราชการ ไม่พักเที่ยง ช่วงเวลา 12.00-13.00 น.



เปิดให้บริการรับชำระภาษีในวันหยุดราชการ ช่วงเวลา 08.30 -16.30 น.



บริการรับชำระภาษีนอกสถานที่



4)งานด้านกองสวัสดิการสังคม งานสังคมสงเคราะห์

ซ่อมแซมบ้าน / ห้องน้ำให้ผู้สูงอายุ คนพิการ



การให้ความช่วยเหลือเกี่ยวกับเครื่องอุปโภค - บริโภค/ผ้าอ้อมสำเร็จรูป



จ่ายเบี้ยยังชีพผู้สูงอายุและคนพิการ



ขึ้นทะเบียนเด็กแรกเกิด



ภาคผนวก ข.

แบบสอบถาม

แบบสอบถามสำรวจความพึงพอใจของผู้รับบริการที่มีต่อการให้บริการ

ส่วนที่ 1 ข้อมูลทั่วไป

คำชี้แจง โปรดใส่เครื่องหมาย ที่ตรงกับความรู้สึกของท่านตามความเป็นจริง

1. เพศ ชาย หญิง เพศที่สาม/เพศทางเลือก
2. อายุ ต่ำกว่า 24 ปี 25-34 ปี 35-44 ปี
 45-54 ปี 55-64 ปี 65 ปีขึ้นไป
3. ระดับการศึกษา ประถมศึกษา มัธยมศึกษาตอนต้น
 มัธยมศึกษาตอนปลาย/ปวช. อนุปริญญา/ปวส./ปวท.
ปริญญาตรี ปริญญาโท
 สูงกว่าปริญญาโท อื่นๆ
4. อาชีพ ข้าราชการ/รัฐวิสาหกิจ พนักงานบริษัท
 รับจ้างทั่วไป ค้าขาย/ธุรกิจส่วนตัว/เจ้าของกิจการ
 เกษตรกรรม/ประมง เกษีณ/ข้าราชการบำเหน็จ,บำนาญ
 นักเรียน/นักศึกษา ว่างงาน
 อื่นๆ ระบุ
5. รายได้ต่อเดือน ต่ำกว่า 3,000 บาท 3,001 - 5,000 บาท
 5,001 - 10,000 บาท 10,001 - 20,000 บาท
 20,001 บาทขึ้นไป
6. งานที่ท่านมาติดต่อขอรับบริการ
7. ท่านเคยมาขอรับบริการงานในข้อ 6 กี่ครั้งต่อปี
 น้อยกว่า 3 ครั้งต่อปี
 3 - 5 ครั้งต่อปี
 มากกว่า 5 ครั้งต่อปี

ส่วนที่ 2 ข้อมูลเกี่ยวกับความพึงพอใจต่อการให้บริการ

คำชี้แจง โปรดระบุงานที่ต้องการประเมินความพึงพอใจ

โปรดแสดงความคิดเห็นโดยใส่เครื่องหมาย ลงในช่องที่ตรงกับระดับความพึงพอใจมากที่สุด

- | | | |
|---|---------|-------------------------|
| 5 | หมายถึง | มีความพึงพอใจมากที่สุด |
| 4 | หมายถึง | มีความพึงพอใจมาก |
| 3 | หมายถึง | มีความพึงพอใจปานกลาง |
| 2 | หมายถึง | มีความพึงพอใจน้อย |
| 1 | หมายถึง | มีความพึงพอใจน้อยที่สุด |

แบบสอบถามสำรวจความพึงพอใจของผู้รับบริการที่มีต่อการให้บริการ

ข้อความ	ระดับความพึงพอใจ				
	5	4	3	2	1
ด้านกระบวนการขั้นตอนการให้บริการ	5	4	3	2	1
1. การให้บริการเป็นระบบและขั้นตอน					
2. มีป้ายแสดงขั้นตอนการให้บริการอย่างชัดเจน					
3. มีระยะเวลาการให้บริการที่เหมาะสมกับกิจกรรม/สภาพงาน					
4. มีการให้บริการเป็นไปตามลำดับก่อน-หลัง อย่างยุติธรรม					
5. มีอุปกรณ์และเครื่องมือเครื่องใช้ที่ทันสมัยสำหรับให้บริการ					
6. มีคำแนะนำ/เอกสาร/เจ้าหน้าที่/ป้ายประกาศ อย่างเหมาะสม					
7. มีผู้รับความคิดเห็น / รับแบบประเมินการให้บริการ					
ด้านช่องทางการให้บริการ	5	4	3	2	1
1. มีช่องทางการให้บริการหลากหลายช่องทาง					
2. มีป้ายแสดงขั้นตอนการให้บริการอย่างชัดเจน					
3. มีช่องทางเลือกการให้บริการที่เหมาะสมกับกิจกรรม/สภาพงาน					
4. มีอุปกรณ์และเครื่องมือเครื่องใช้ที่ทันสมัยสำหรับให้บริการ					
ด้านเจ้าหน้าที่ผู้ให้บริการ	5	4	3	2	1
1. เจ้าหน้าที่ให้บริการมีความรู้ในงานที่บริการเป็นอย่างดี					
2. เจ้าหน้าที่ให้บริการด้วยความยิ้มแย้ม แจ่มใส					
3. เจ้าหน้าที่ให้บริการด้วยความกระตือรือร้นและเอาใจใส่					
4. เจ้าหน้าที่ให้บริการด้วยความเสมอภาค ตามลำดับก่อน - หลัง					
5. เจ้าหน้าที่ให้บริการด้วยความถูกต้องและรวดเร็ว					
6. เจ้าหน้าที่ให้คำแนะนำหรือช่วยตอบข้อซักถามได้เป็นอย่างดี					
ด้านสิ่งอำนวยความสะดวก	5	4	3	2	1
1. มีป้ายบอกทางหรือป้ายแสดงจุดให้บริการ					
2. สถานที่ให้บริการมีบรรยากาศที่เหมาะสม โปร่ง โล่ง สะอาด					
3. มีสื่อต่างๆ เพื่อบริการ เช่น หนังสือพิมพ์ วารสาร โทรทัศน์					
4. ที่นั่ง/บริเวณรอรับบริการเหมาะสมและเพียงพอ					
5. มีน้ำดื่มสะอาดและเพียงพอต่อการให้บริการ					
6. มีห้องน้ำสะอาดและเพียงพอต่อการให้บริการ					
7. การเดินทางมาติดต่อขอรับบริการสะดวก					
8. มีที่จอดรถสะดวกสบายและเพียงพอ					

ส่วนที่ 3 ปัญหาและข้อเสนอแนะต่างๆ

โปรดให้ข้อเสนอแนะเพื่อปรับปรุงการบริการให้ดีขึ้น

.....

.....

.....

ขอขอบคุณทุกท่านที่ให้ความร่วมมือ

ภาคผนวก ค.

ตัวอย่างบุคคลที่มีความพึงพอใจต่อการบริการ



ภาคผนวก ง.

รายชื่อคณะผู้ดำเนินการวิจัย
ศูนย์วิจัยและพัฒนาการสื่อสารการเมืองและสังคม
มหาวิทยาลัยสุโขทัยธรรมมาธิราช

- | | |
|---|---|
| 1. รองศาสตราจารย์ ดร.วิทยาธร ท่อแก้ว | ที่ปรึกษาผู้อำนวยการศูนย์วิจัย
และพัฒนาการสื่อสารการเมือง
และสังคม
มหาวิทยาลัยสุโขทัยธรรมมาธิราช |
| 2. รองศาสตราจารย์ ดร.สัญญา เคนาภูมิ | ผู้อำนวยการโครงการวิจัย |
| 3. ผู้ช่วยศาสตราจารย์ ดร.ธนศักดิ์ สายจำปา | นักวิจัย |
| 4. อาจารย์ ดร.กานต์ บุญศิริ | นักวิจัย |
| 5. อาจารย์ ดร.รัชชัย ชุกกลิ่น | นักวิจัย |
| 6. นายวชิรวัชร งามละม่อม | นักวิจัย |
| 7. นางสาวจันทิมา ทามี่ | นักวิจัย |